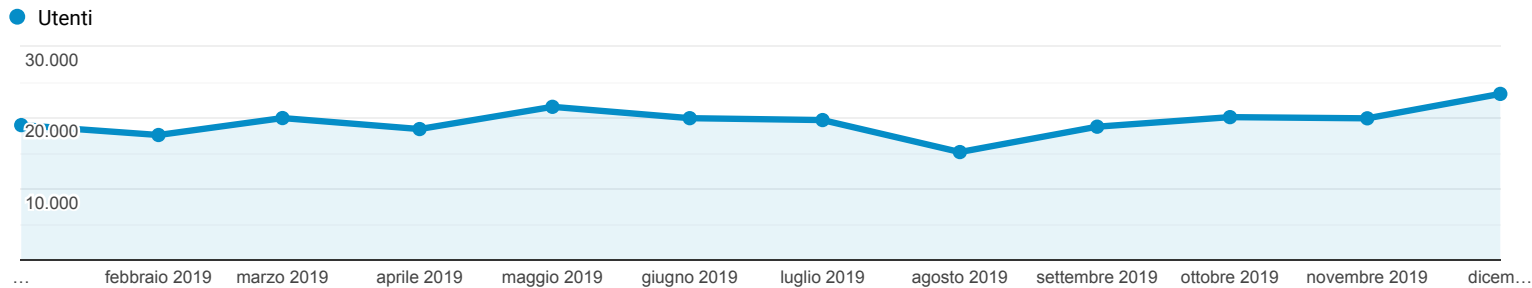


Panoramica del pubblico

Tutti gli utenti
100,00% Utenti

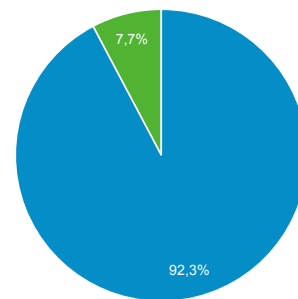
1 gen 2019 - 31 dic 2019

Panoramica



Utenti 218.318	Nuovi utenti 217.624	Sessioni 267.410
Numero di sessioni per utente 1,22	Visualizzazioni di pagina 699.878	Pagine/sessione 2,62
Durata sessione media 00:01:20	Frequenza di rimbalzo 28,31%	

New Visitor Returning Visitor



Lingua	Utenti	% Utenti
1. en-us	110.815	50,08%
2. it-it	97.235	43,94%
3. it	11.321	5,12%
4. en-gb	470	0,21%
5. ko	171	0,08%
6. fr-fr	157	0,07%
7. de-de	133	0,06%
8. zh-cn	99	0,04%
9. c	94	0,04%
10. en	78	0,04%

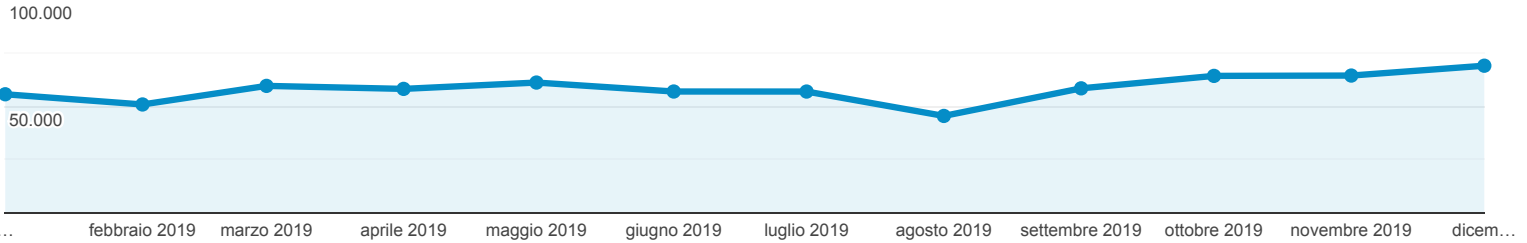
Pagine

Tutti gli utenti
100,00% Visualizzazioni di pagina

1 gen 2019 - 31 dic 2019

Esplorazione

Visualizzazioni di pagina



Pagina	Visualizzazioni di pagina	Visualizzazioni di pagina uniche	Tempo medio sulla pagina	Accessi	Frequenza di rimbalzo	% uscita	Valore pagina
	699.878 % del totale: 100,00% (699.878)	517.504 % del totale: 100,00% (517.504)	00:00:49 Media per vista: 00:00:49 (0,00%)	266.116 % del totale: 100,00% (266.116)	28,31% Media per vista: 28,31% (0,00%)	38,02% Media per vista: 38,02% (0,00%)	0,00 USD % del totale: 0,00% (0,00 USD)
1. /	243.487 (34,79%)	133.665 (25,83%)	00:00:07	131.181 (49,29%)	4,33%	3,50%	0,00 USD (0,00%)
2. /it/amministrazionetrasparente	104.827 (14,98%)	104.422 (20,18%)	00:00:18	170 (0,06%)	62,13%	98,28%	0,00 USD (0,00%)
3. /it/bandi	15.705 (2,24%)	12.532 (2,42%)	00:05:42	9.506 (3,57%)	36,05%	65,22%	0,00 USD (0,00%)
4. /it/prezzario	10.047 (1,44%)	8.129 (1,57%)	00:03:30	7.374 (2,77%)	31,62%	73,03%	0,00 USD (0,00%)
5. /it/registro-imprese/commercio-intermediari-albi-e-ruoli/agenti-e-rappresentanti-di-commercio/requisiti	9.765 (1,40%)	8.162 (1,58%)	00:03:02	7.802 (2,93%)	69,73%	78,13%	0,00 USD (0,00%)
6. /it/registroimprese	8.767 (1,25%)	6.282 (1,21%)	00:00:32	1.891 (0,71%)	15,64%	13,44%	0,00 USD (0,00%)
7. /it/contatti-0	7.075 (1,01%)	5.826 (1,13%)	00:02:30	2.077 (0,78%)	62,35%	60,99%	0,00 USD (0,00%)
8. /it/regolazione-del-mercato/registro-informatico-protesti/cancellazione-protesti-e-altre-annotazioni	6.748 (0,96%)	6.140 (1,19%)	00:13:00	6.069 (2,28%)	51,26%	89,72%	0,00 USD (0,00%)
9. /it/bilanci-nuova-tassonomia-xbrl-vigore-da-marzo-2019	6.604 (0,94%)	5.948 (1,15%)	00:06:31	5.938 (2,23%)	66,65%	88,92%	0,00 USD (0,00%)
10. /it/registro-imprese/che-cosè-il-registro-imprese	6.152 (0,88%)	5.178 (1,00%)	00:01:14	2.860 (1,07%)	82,97%	54,67%	0,00 USD (0,00%)

Righe 1 - 10 di 11455

Località

Tutti gli utenti
100,00% Utenti

1 gen 2019 - 31 dic 2019

Overlay mappa

Riepilogo



Paese	Acquisizione			Comportamento			Conversioni		
	Utenti	Nuovi utenti	Sessioni	Frequenza di rimbalzo	Pagine/sessione	Durata sessione media	Tasso di conversione all'obiettivo	Completamenti obiettivo	Valore obiettivo
	218.318 % del totale: 100,00% (218.318)	217.666 % del totale: 100,02% (217.624)	267.410 % del totale: 100,00% (267.410)	28,31% Media per vista: 28,31% (0,00%)	2,62 Media per vista: 2,62 (0,00%)	00:01:20 Media per vista: 00:01:20 (0,00%)	0,00% Media per vista: 0,00% (0,00%)	0 % del totale: 0,00% (0)	0,00 USD % del totale: 0,00% (0,00 USD)
1. Italy	211.852 (97,08%)	211.371 (97,11%)	260.606 (97,46%)	26,99%	2,65	00:01:21	0,00%	0 (0,00%)	0,00 USD (0,00%)
2. United States	3.390 (1,55%)	3.388 (1,56%)	3.413 (1,28%)	95,63%	1,07	00:00:05	0,00%	0 (0,00%)	0,00 USD (0,00%)
3. France	423 (0,19%)	409 (0,19%)	528 (0,20%)	54,17%	2,13	00:01:45	0,00%	0 (0,00%)	0,00 USD (0,00%)
4. Germany	321 (0,15%)	315 (0,14%)	357 (0,13%)	69,47%	1,73	00:01:10	0,00%	0 (0,00%)	0,00 USD (0,00%)
5. United Kingdom	304 (0,14%)	297 (0,14%)	359 (0,13%)	56,82%	1,96	00:01:25	0,00%	0 (0,00%)	0,00 USD (0,00%)
6. Switzerland	207 (0,09%)	203 (0,09%)	234 (0,09%)	58,55%	2,18	00:01:59	0,00%	0 (0,00%)	0,00 USD (0,00%)
7. South Korea	178 (0,08%)	178 (0,08%)	179 (0,07%)	98,88%	1,02	00:00:05	0,00%	0 (0,00%)	0,00 USD (0,00%)
8. Netherlands	157 (0,07%)	148 (0,07%)	164 (0,06%)	70,12%	1,59	00:00:44	0,00%	0 (0,00%)	0,00 USD (0,00%)
9. Albania	111 (0,05%)	106 (0,05%)	142 (0,05%)	47,18%	2,46	00:02:02	0,00%	0 (0,00%)	0,00 USD (0,00%)
10. Spain	100 (0,05%)	99 (0,05%)	119 (0,04%)	54,62%	1,76	00:01:08	0,00%	0 (0,00%)	0,00 USD (0,00%)

Righe 1 - 10 di 103

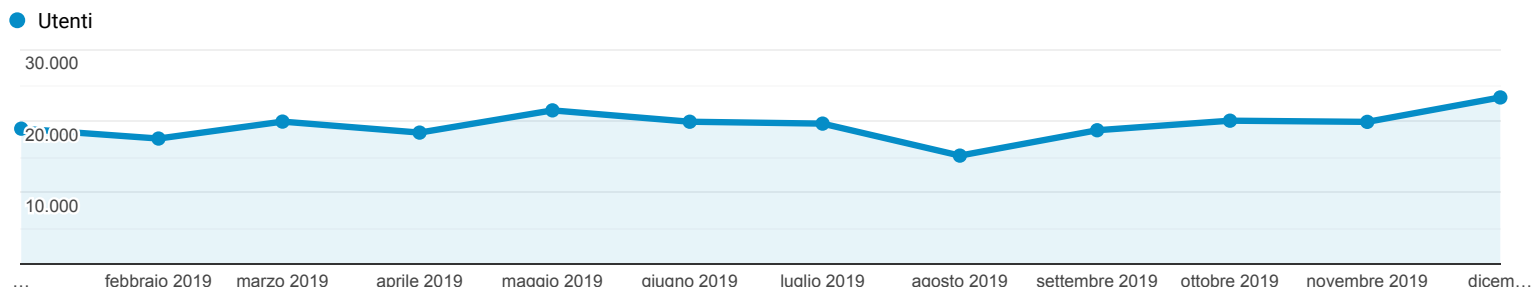
Tutto il traffico

Tutti gli utenti
100,00% Utenti

1 gen 2019 - 31 dic 2019

Esplorazione

Riepilogo



Sorgente/Mezzo	Acquisizione			Comportamento			Conversioni		
	Utenti	Nuovi utenti	Sessioni	Frequenza di rimbalzo	Pagine/sessione	Durata sessione media	Tasso di conversione all'obiettivo	Completamenti obiettivo	Valore obiettivo
	218.318 % del totale: 100,00% (218.318)	217.666 % del totale: 100,02% (217.624)	267.410 % del totale: 100,00% (267.410)	28,31% Media per vista: 28,31% (0,00%)	2,62 Media per vista: 2,62 (0,00%)	00:01:20 Media per vista: 00:01:20 (0,00%)	0,00% Media per vista: 0,00% (0,00%)	0 % del totale: 0,00% (0)	0,00 USD % del totale: 0,00% (0,00 USD)
1. neteye.intra.infocamere.it / referral	104.801 (46,93%)	103.001 (47,32%)	103.003 (38,52%)	0,36%	2,99	00:00:04	0,00%	0 (0,00%)	0,00 USD (0,00%)
2. google / organic	94.969 (42,53%)	92.363 (42,43%)	128.930 (48,21%)	46,57%	2,31	00:02:03	0,00%	0 (0,00%)	0,00 USD (0,00%)
3. (direct) / (none)	15.050 (6,74%)	14.841 (6,82%)	20.267 (7,58%)	51,08%	2,31	00:02:01	0,00%	0 (0,00%)	0,00 USD (0,00%)
4. bing / organic	2.660 (1,19%)	2.417 (1,11%)	3.661 (1,37%)	44,88%	2,57	00:01:52	0,00%	0 (0,00%)	0,00 USD (0,00%)
5. m.facebook.com / referral	2.077 (0,93%)	2.069 (0,95%)	2.425 (0,91%)	34,56%	2,19	00:01:08	0,00%	0 (0,00%)	0,00 USD (0,00%)
6. newsletter / email	345 (0,15%)	212 (0,10%)	601 (0,22%)	42,43%	1,67	00:01:47	0,00%	0 (0,00%)	0,00 USD (0,00%)
7. cuneoprezzi.it / referral	342 (0,15%)	200 (0,09%)	427 (0,16%)	25,76%	3,14	00:01:42	0,00%	0 (0,00%)	0,00 USD (0,00%)
8. incamera.cuneo / referral	342 (0,15%)	288 (0,13%)	4.654 (1,74%)	11,80%	4,72	00:06:04	0,00%	0 (0,00%)	0,00 USD (0,00%)
9. it.search.yahoo.com / referral	312 (0,14%)	298 (0,14%)	367 (0,14%)	50,14%	2,13	00:02:14	0,00%	0 (0,00%)	0,00 USD (0,00%)
10. targatocn.it / referral	255 (0,11%)	197 (0,09%)	283 (0,11%)	46,64%	2,04	00:01:11	0,00%	0 (0,00%)	0,00 USD (0,00%)
11. facebook.com / referral	210 (0,09%)	182 (0,08%)	257 (0,10%)	53,70%	1,31	00:01:15	0,00%	0 (0,00%)	0,00 USD (0,00%)
12. yahoo / organic	132 (0,06%)	127 (0,06%)	152 (0,06%)	39,47%	2,70	00:02:31	0,00%	0 (0,00%)	0,00 USD (0,00%)
13. architetticuneo.it / referral	100 (0,04%)	77 (0,04%)	117 (0,04%)	34,19%	1,47	00:01:24	0,00%	0 (0,00%)	0,00 USD (0,00%)
14. arianna.libero.it / referral	72 (0,03%)	62 (0,03%)	92 (0,03%)	34,78%	2,60	00:02:11	0,00%	0 (0,00%)	0,00 USD (0,00%)
15. ecosia.org / organic	69 (0,03%)	64 (0,03%)	83 (0,03%)	36,14%	2,89	00:02:37	0,00%	0 (0,00%)	0,00 USD (0,00%)
16. duckduckgo / organic	61 (0,03%)	58 (0,03%)	73 (0,03%)	45,21%	2,66	00:03:02	0,00%	0 (0,00%)	0,00 USD (0,00%)
17. ricerca.virgilio.it / referral	57 (0,03%)	54 (0,02%)	60 (0,02%)	61,67%	1,73	00:00:41	0,00%	0 (0,00%)	0,00 USD (0,00%)
18. int.search.tb.ask.com / referral	55 (0,02%)	52 (0,02%)	66 (0,02%)	34,85%	3,20	00:02:57	0,00%	0 (0,00%)	0,00 USD (0,00%)

19.	ask / organic	48 (0,02%)	41 (0,02%)	66 (0,02%)	33,33%	2,56	00:02:02	0,00%	0 (0,00%)	0,00 USD (0,00%)
20.	lavocedialba.it / referral	46 (0,02%)	36 (0,02%)	66 (0,02%)	40,91%	2,58	00:01:25	0,00%	0 (0,00%)	0,00 USD (0,00%)
21.	registroimprese.it / referral	43 (0,02%)	31 (0,01%)	46 (0,02%)	28,26%	3,78	00:02:02	0,00%	0 (0,00%)	0,00 USD (0,00%)
22.	unioncamere.gov.it / referral	43 (0,02%)	30 (0,01%)	52 (0,02%)	25,00%	4,35	00:02:19	0,00%	0 (0,00%)	0,00 USD (0,00%)
23.	borgognoseriobattista.it / referral	42 (0,02%)	36 (0,02%)	54 (0,02%)	68,52%	1,93	00:01:39	0,00%	0 (0,00%)	0,00 USD (0,00%)
24.	ascomsavigliano.it / referral	30 (0,01%)	19 (0,01%)	73 (0,03%)	20,55%	2,03	00:02:11	0,00%	0 (0,00%)	0,00 USD (0,00%)
25.	l.facebook.com / referral	30 (0,01%)	18 (0,01%)	45 (0,02%)	48,89%	1,73	00:00:53	0,00%	0 (0,00%)	0,00 USD (0,00%)

Righe 1 - 25 di 341

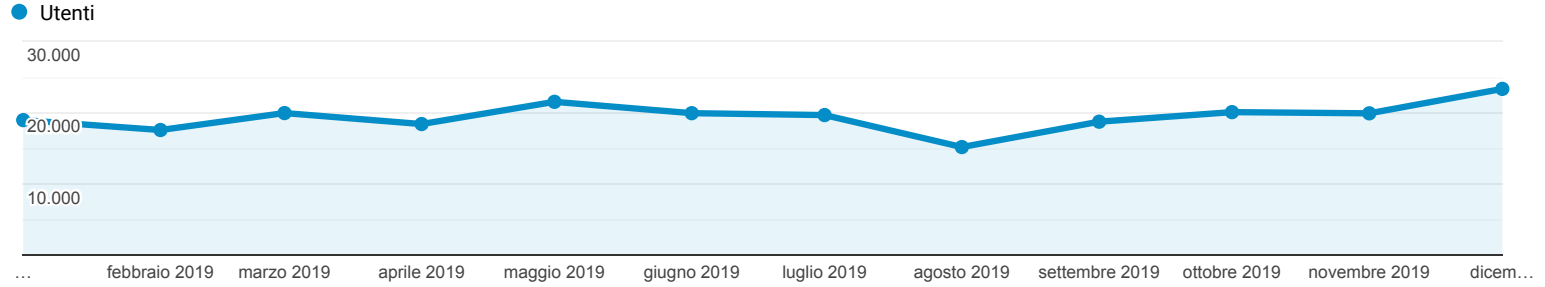
© 2020 Google

Panoramica del pubblico

Tutti gli utenti
100,00% Utenti

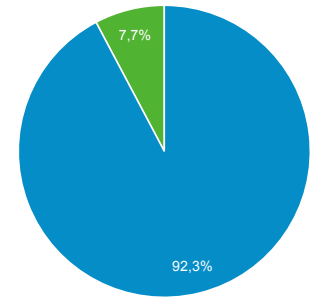
1 gen 2019 - 31 dic 2019

Panoramica



Utenti 218.318	Nuovi utenti 217.624	Sessioni 267.410
Numero di sessioni per utente 1,22	Visualizzazioni di pagina 699.878	Pagine/sessione 2,62
Durata sessione media 00:01:20	Frequenza di rimbalzo 28,31%	

New Visitor Returning Visitor



Browser	Utenti	% Utenti
1. Chrome	174.713	79,64%
2. Firefox	12.815	5,84%
3. Safari	12.676	5,78%
4. Internet Explorer	8.551	3,90%
5. Edge	4.942	2,25%
6. Samsung Internet	2.627	1,20%
7. Android Webview	1.437	0,66%
8. Safari (in-app)	673	0,31%
9. Opera	445	0,20%
10. Mozilla	240	0,11%

Utenti attivi

Tutti gli utenti
100,00% Utenti

1 gen 2019 - 31 dic 2019

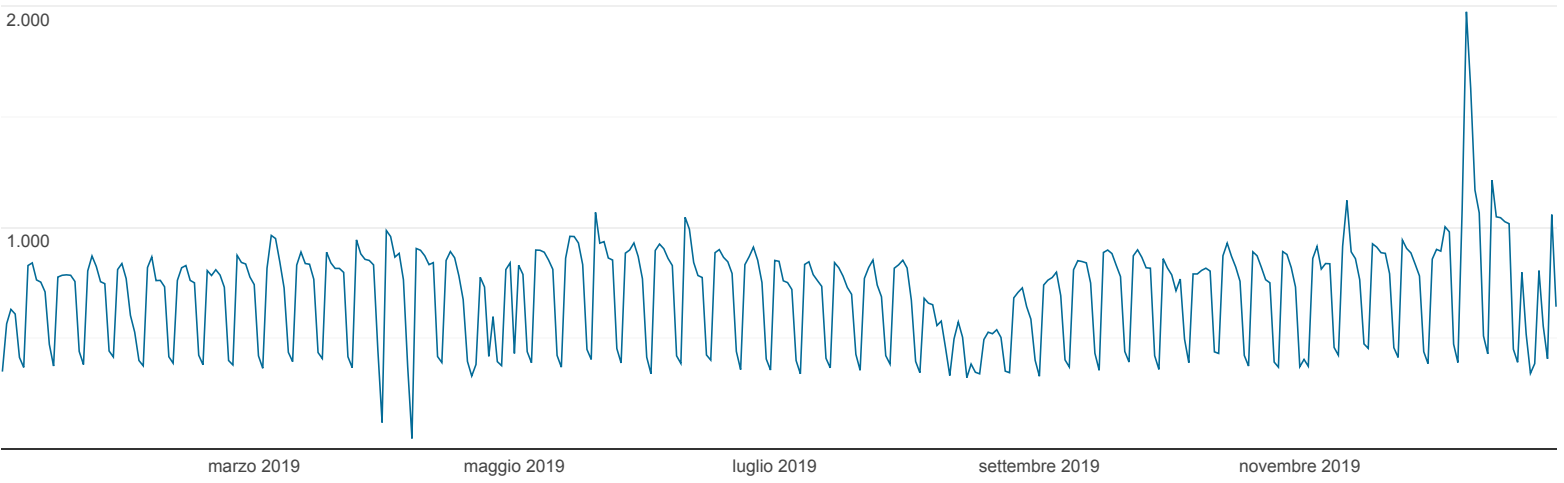
Utenti attivi

Utenti attivi in un giorno

Utenti attivi in 7 giorni

Utenti attivi in 14 giorni

Utenti attivi in 28 giorni



Utenti attivi in un giorno

643

% del totale: 100,00% (643)

Utenti attivi in 7 giorni

4.114

% del totale: 100,00% (4.114)

Utenti attivi in 14 giorni

8.980

% del totale: 100,00% (8.980)

Utenti attivi in 28 giorni

21.418

% del totale: 100,00% (21.418)