



# BILANCIO D'ESERCIZIO

## Anno 2023

---

DATI DI SINTESI

Cuneo, 29 aprile 2024

## RELAZIONE DELLA GIUNTA – DATI DI SINTESI

Il bilancio di esercizio 2023 dell'Ente camerale è redatto ai sensi del titolo III del DPR 254/2005, "Regolamento per la disciplina della gestione patrimoniale e finanziaria delle Camere di commercio", che ha segnato il definitivo passaggio degli enti camerali alla contabilità economica e l'adozione dei principi civilistici. Come previsto dall'art. 20 del Regolamento, *"il bilancio d'esercizio con i relativi allegati è approvato dal Consiglio, su proposta della Giunta, entro il mese di aprile dell'anno successivo alla chiusura dell'esercizio"*.

Il Bilancio è composto dai seguenti documenti contabili:

### Allegato n. 1 – Bilancio d'Esercizio 2023

- Conto Economico, ai sensi dell'art. 21 del DPR n° 254/2005 redatto secondo lo schema dall'allegato C)
- Consuntivo Economico Annuale – conto economico riclassificato, redatto secondo l'allegato 1 del D.M. 27/03/2013
- Stato Patrimoniale redatto secondo lo schema all. D) del DPR 254/2005
- Conto Consuntivo in termini di cassa di cui all'art. 9 c. 1 e 2 del D.M. 27/03/2013
- Prospetti SIOPE di cui all'art. 77 quater c. 11 del D.L. 25/06/08 n° 112 e previsto dal D.M. 27/03/2013
- Rendiconto Finanziario

### Allegato n. 2 – Nota integrativa:

- Nota integrativa
- Attestazione dei tempi di pagamento ex art. 41, c.1 D.L. 24/04/2014, n. 66

### Allegato n. 3 – Relazione sulla gestione e sui risultati:

- Relazione sulla gestione e sui risultati, in conformità alle linee guida definite dal MISE con la circolare n. 50114/2015

## DATI DI SINTESI

### Conto economico

VOCI	CONSUNTIVO 2022	PREVENTIVO AGGIORNATO 2023	CONSUNTIVO 2023
<b>PROVENTI CORRENTI</b>	<b>€ 10.804.723</b>	<b>€ 11.181.372</b>	<b>€ 12.045.376</b>
<i>di cui diritto annuale</i>	€ 7.298.299	€ 7.591.372	€ 7.621.589
<b>ONERI CORRENTI</b>	<b>- € 10.637.394</b>	<b>- € 12.204.372</b>	<b>- € 11.270.833</b>
<i>di cui personale</i>	- € 3.610.079	- € 3.450.000	- € 3.339.259
<i>di cui spese di funzionamento</i>	- € 2.062.670	- € 2.040.000	- € 1.886.319
<i>di cui interventi economici</i>	- € 3.159.634	- € 5.124.372	- € 4.385.515
<i>di cui ammortamenti ed accantonamenti</i>	- € 1.805.011	- € 1.590.000	- € 1.659.740
<b>RISULTATI DI GESTIONE CORRENTE</b>	<b>+ € 167.329</b>	<b>- € 1.023.000</b>	<b>+ € 774.543</b>
<b>RISULTI DI GESTIONE FINANZIARIA</b>	<b>+ € 13.170</b>	<b>+ € 15.000</b>	<b>+ € 10.903</b>
<b>RISULTATI DI GESTIONE STRAORDINARIA</b>	<b>+ € 11.979</b>	<b>+ € 1.335.000</b>	<b>€ 979.915</b>
<b>SVALUTAZIONE PARTECIPAZIONI CAMERALI</b>	<b>- € 3.113</b>	<b>- € 50.000</b>	<b>- € 1.811</b>
<b>RISULTATO ECONOMICO</b>	<b>+ € 189.365</b>	<b>+ € 277.000</b>	<b>+ € 1.763.549</b>

### Conto economico 2023

Il conto economico 2023 evidenzia un saldo della gestione corrente positivo e significativamente superiore rispetto alla previsione aggiornata del 2023 e a quanto era stato registrato nella precedente annualità.

All'importante avanzo hanno contribuito maggiori proventi derivanti dall'incasso dei saldi dei progetti finanziati dal Fondo Perequativo e da quelli transfrontalieri finanziati dal Programma Alcotra nel precedente settennato 2014/2020 (€ 975.927) e minori spese, per interventi economici non realizzati (€ 738.857).

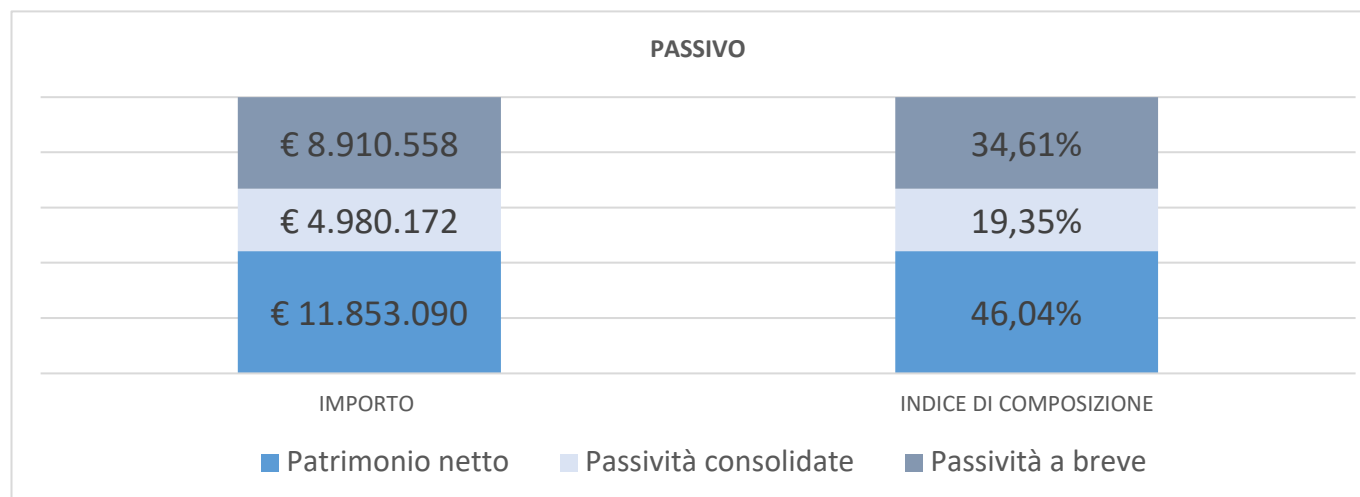
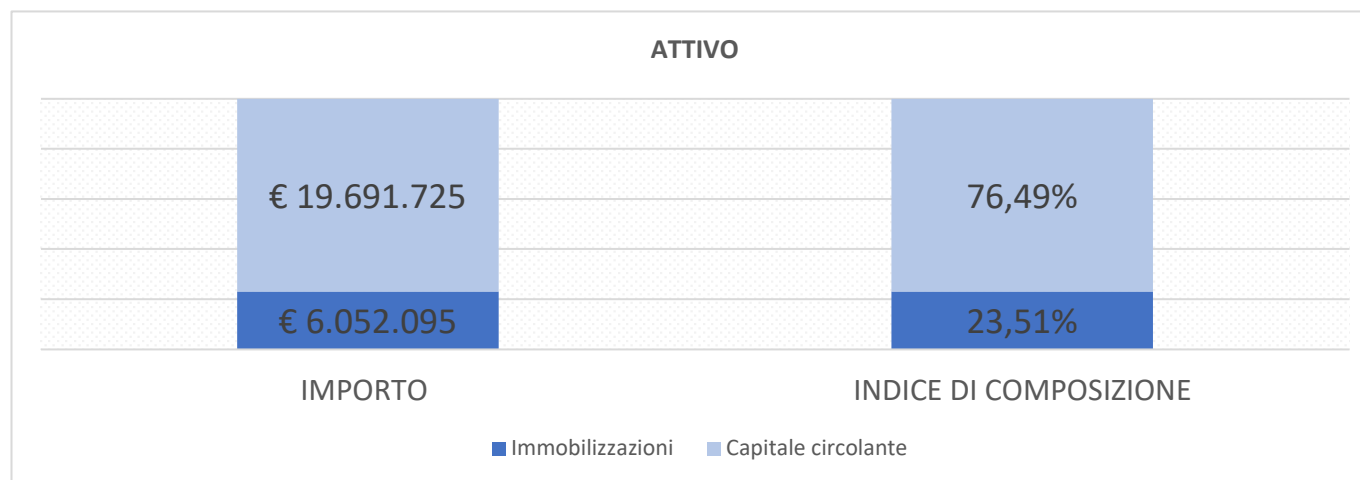
In merito alle altre gestioni si evidenzia quella straordinaria che è risultata inferiore alle attese ma nettamente superiore al risultato del 2022.

### INDICE DI EQUILIBRIO STRUTTURALE

# 31,86%

*Proventi strutturali - oneri strutturali /  
proventi strutturali*

## Stato patrimoniale



### Attivo

L'Attivo Patrimoniale, malgrado gli investimenti immobiliari e l'eliminazione dei crediti da diritto annuale avvenuti nel 2022, continua ad avere una preponderanza sul breve termine. Questo è determinato dalla costante crescita della liquidità bancaria, nel 2023 di quasi il 9%, che al 31/12/2022 ammonta a € 15.944.272,27

### Passivo

Il Passivo, a differenza dell'attivo, è maggiormente esposto sul lungo periodo, infatti, l'indebitamento a breve rappresenta poco più di un terzo del totale. Data la struttura complessiva dello Stato Patrimoniale, l'Ente camerale risulta quindi in equilibrio sia nel breve e sia nel medio lungo periodo.

**INDICE DI STRUTTURA: 2,78**

*Capitale permanente /immobilizzazioni*

**INDICE DI DISPONIBILITÀ: 2,19**

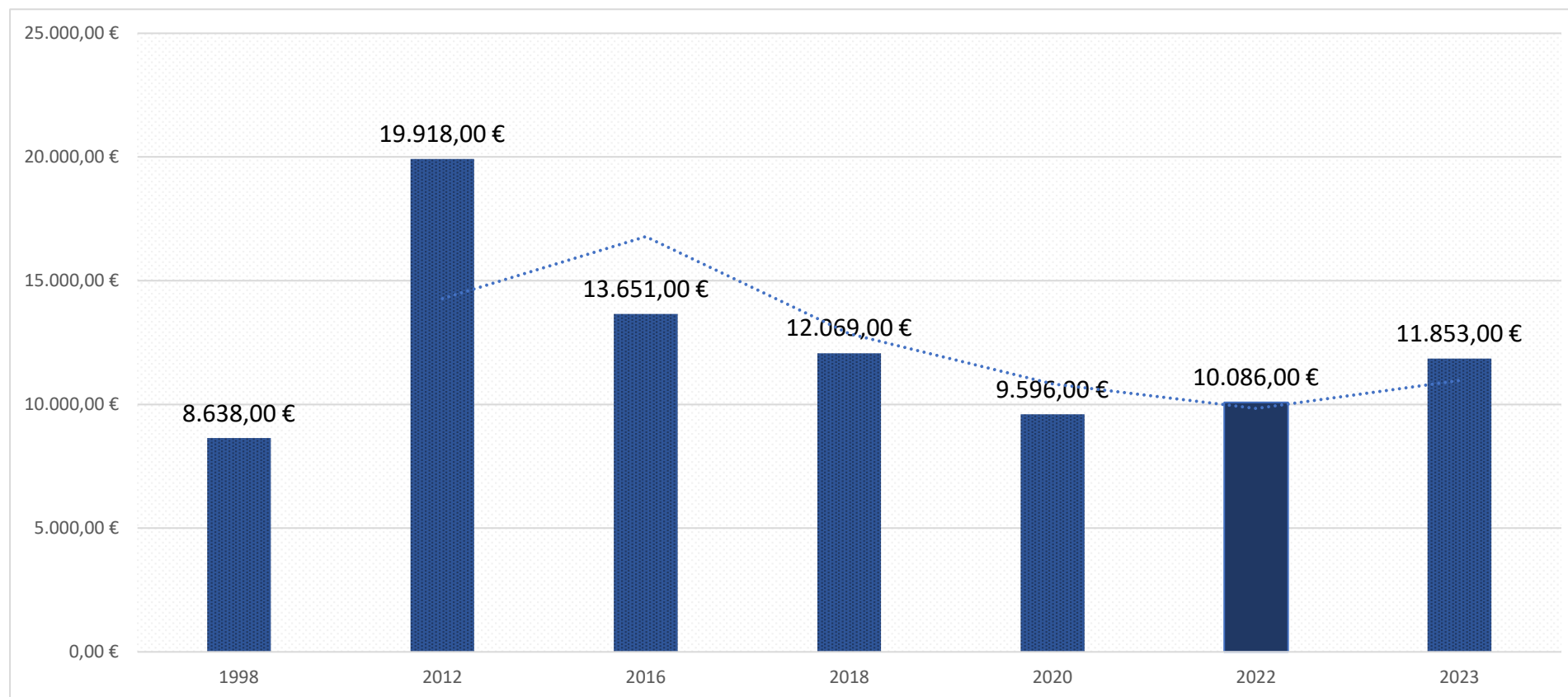
*Capitale circolante/Passivo breve*

**INDICE DI LIQUIDITÀ: 1,99**

*Liquidità Immediata/Passivo breve*

## Andamento del Patrimonio netto

Patrimonio netto in migliaia

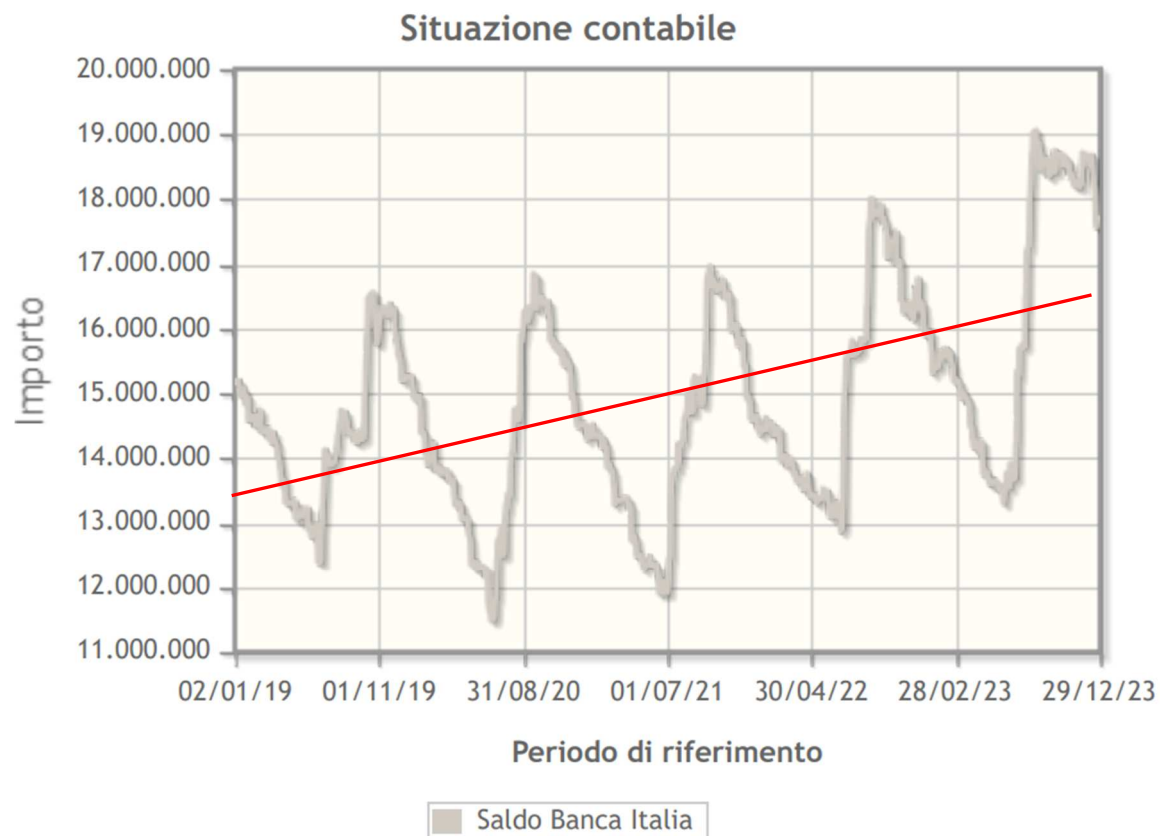


### Andamento del Patrimonio Netto

Il Patrimonio Netto nel 2023, per effetto del risultato economico attestato nel presente Bilancio, aumenta da circa € 10 milioni a quasi € 12 milioni.

## Movimento delle giacenze camerali

Dettaglio dal 01/01/2019 al 31/12/2023 – Portale Enti Banca Alpi Marittime



---

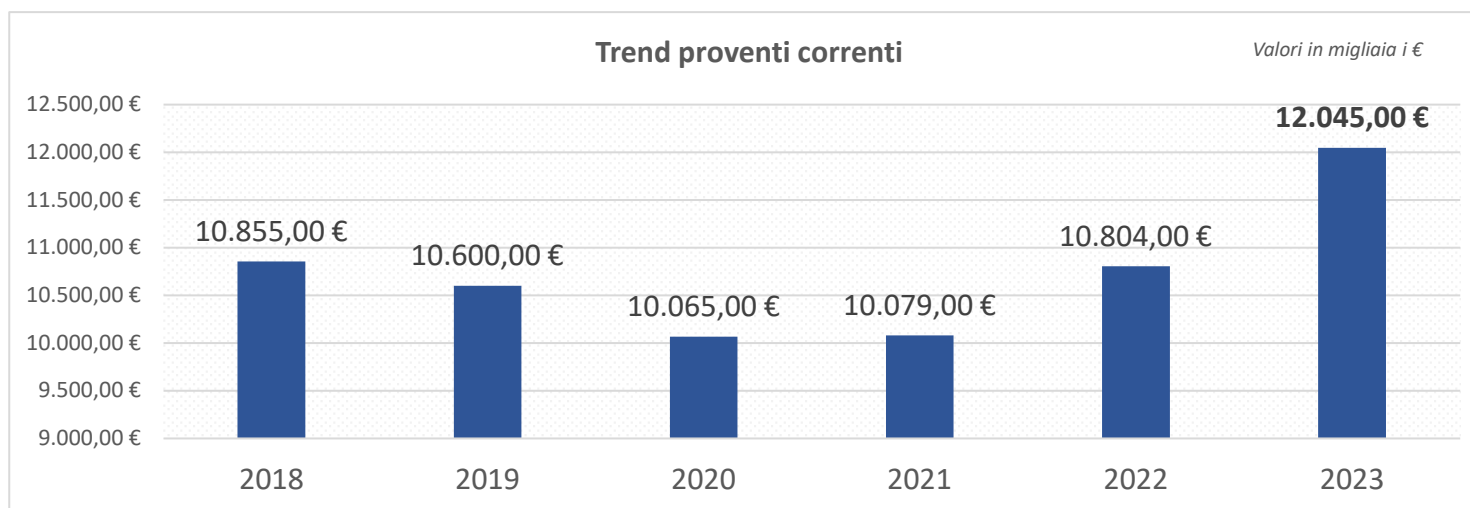
### Movimento delle giacenze camerali

Il buon andamento degli incassi, sostenuti da un ottimo tasso di riscossione del Diritto annuale e dal contenimento degli oneri correnti, determinano, ormai da diversi anni, (nel grafico a fianco è evidenziato un lustro) un trend di crescita delle giacenze, mantenendo comunque tempi di pagamento entro i 30 giorni (16 giorni nel 2023).

L'Ente camerale deve valutare le opportune misure da adottare con Enti e Istituzioni del territorio, per mettere a valore tali risorse a sostegno delle imprese e del tessuto economico e sociale della provincia con progettualità significative e di ampio respiro.

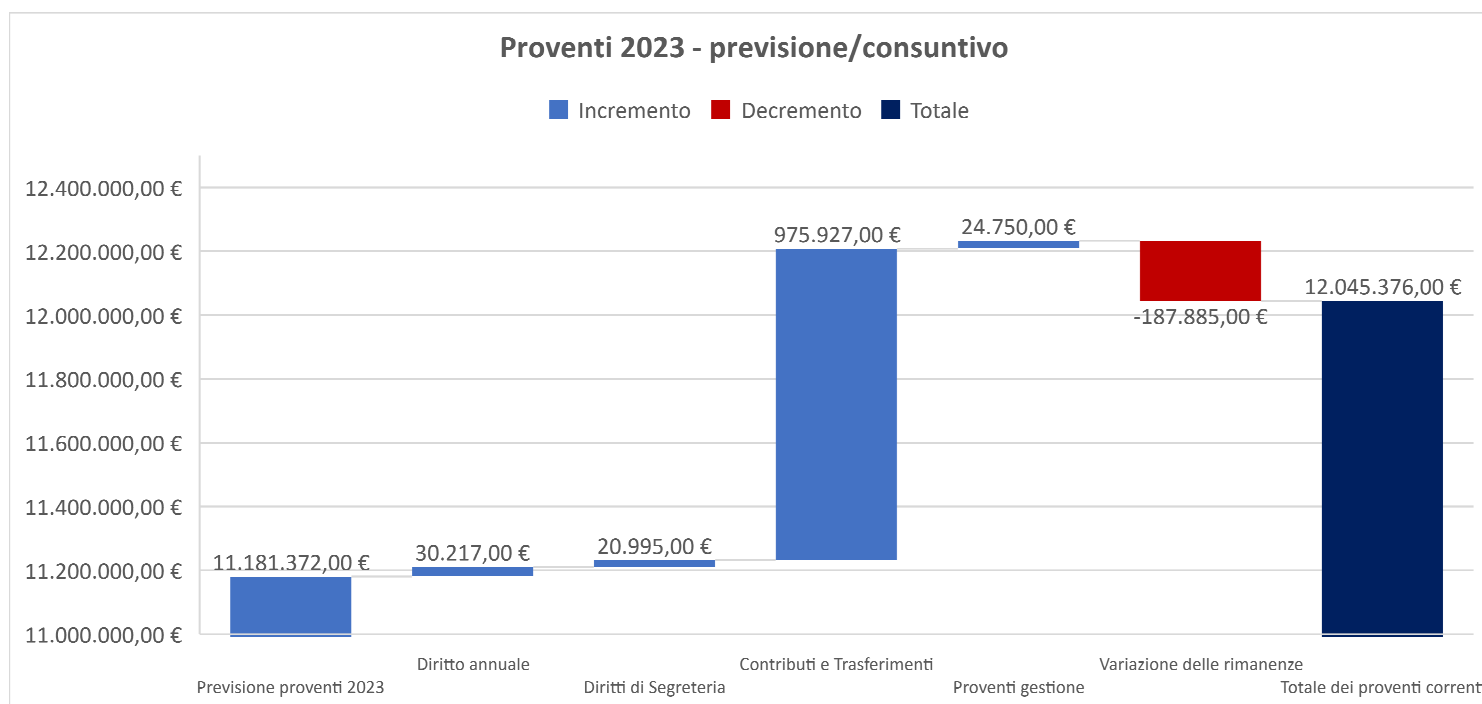
---

## Proventi correnti



### Trend proventi correnti

I proventi correnti del 2023 hanno registrato un incremento rispetto ai precedenti esercizi, per effetto della crescita delle diverse voci di entrata, quali diritto annuale, diritti di segreteria e contributi da terzi. In quest'ultima voce sono contabilizzate le ingenti risorse del Programma Alcotra pervenute nel II semestre 2023 sui saldi dei progetti europei (2014/2020),

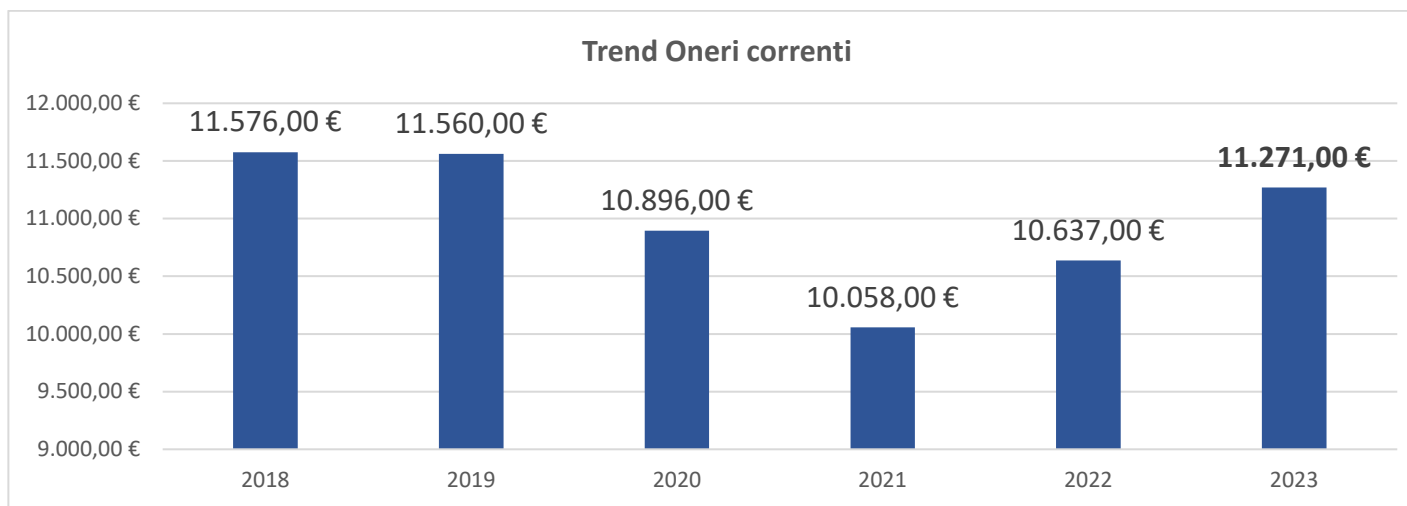


### Proventi Previsione/Consuntivo 2023

Complessivamente lo scostamento è stato di + 7,73%.

Tutte le voci hanno registrato un incremento, eccezion fatta per la variazione delle rimanenze, a causa della riduzione delle giacenze costituite in particolare da dispositivi digitali.

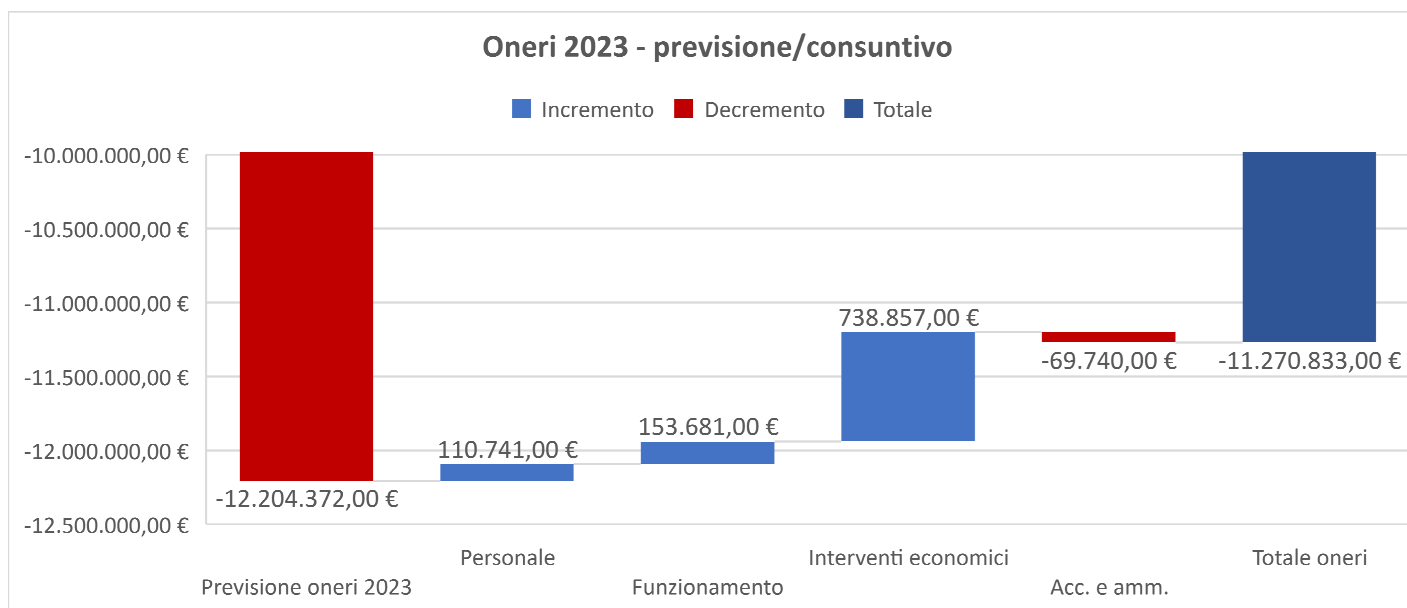
## Oneri correnti



### Trend oneri correnti

È proseguito il trend in crescita degli Oneri correnti, iniziato nel 2021, ormai prossimi ai valori del 2018 e del 2019.

A trainare la spesa sono stati gli interventi promozionali, mentre le spese per il personale e quelle di funzionamento si sono ridotte rispetto al 2022.



### Oneri 2023 – previsione/consuntivo

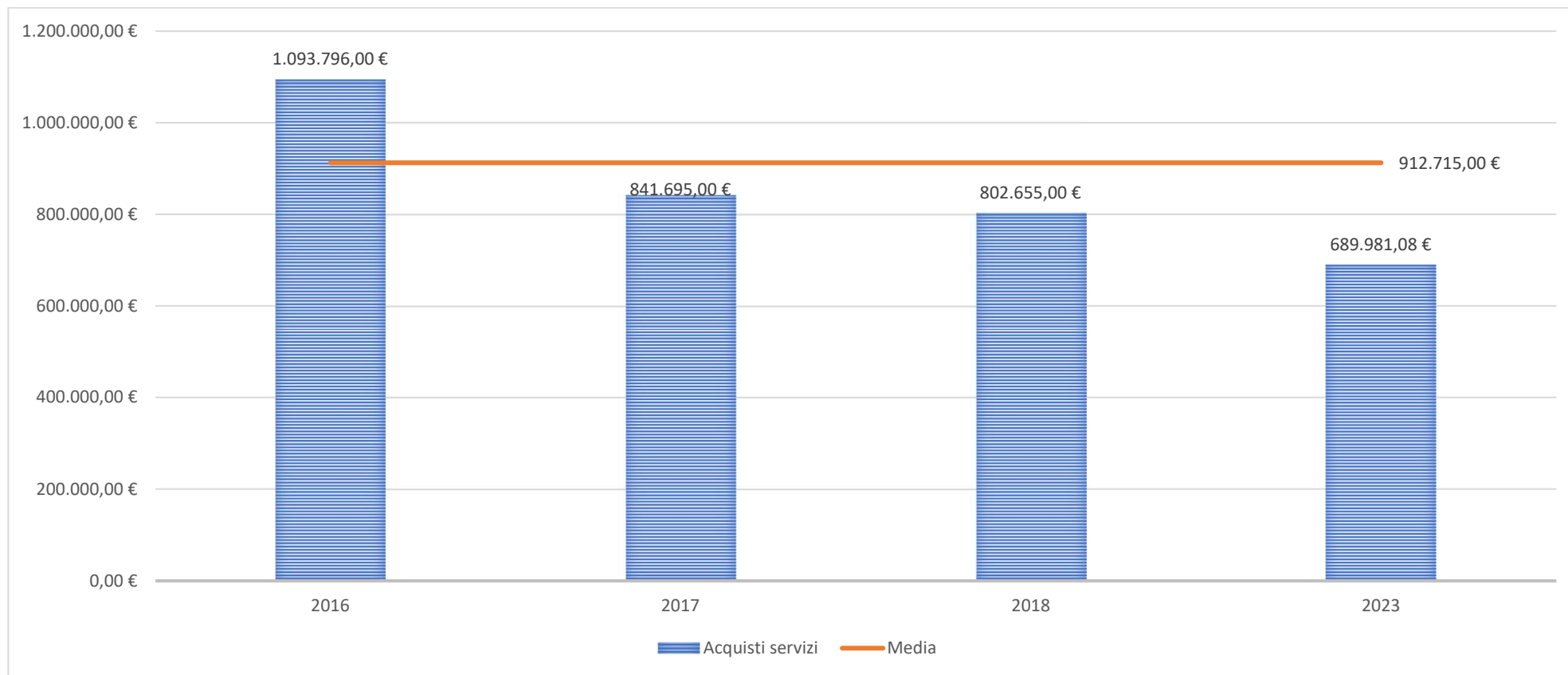
Complessivamente lo scostamento è stato del -7,65%

Tutte le voci, eccezion fatta per gli accantonamenti, hanno contribuito a ridurre la spesa effettiva. Tuttavia, mentre le spese per il personale e quelle di funzionamento sono risultate lievemente inferiori alle attese, sono state le spese per interventi economici ad aver registrato il maggior calo.



## Oneri per spese di funzionamento vincolate

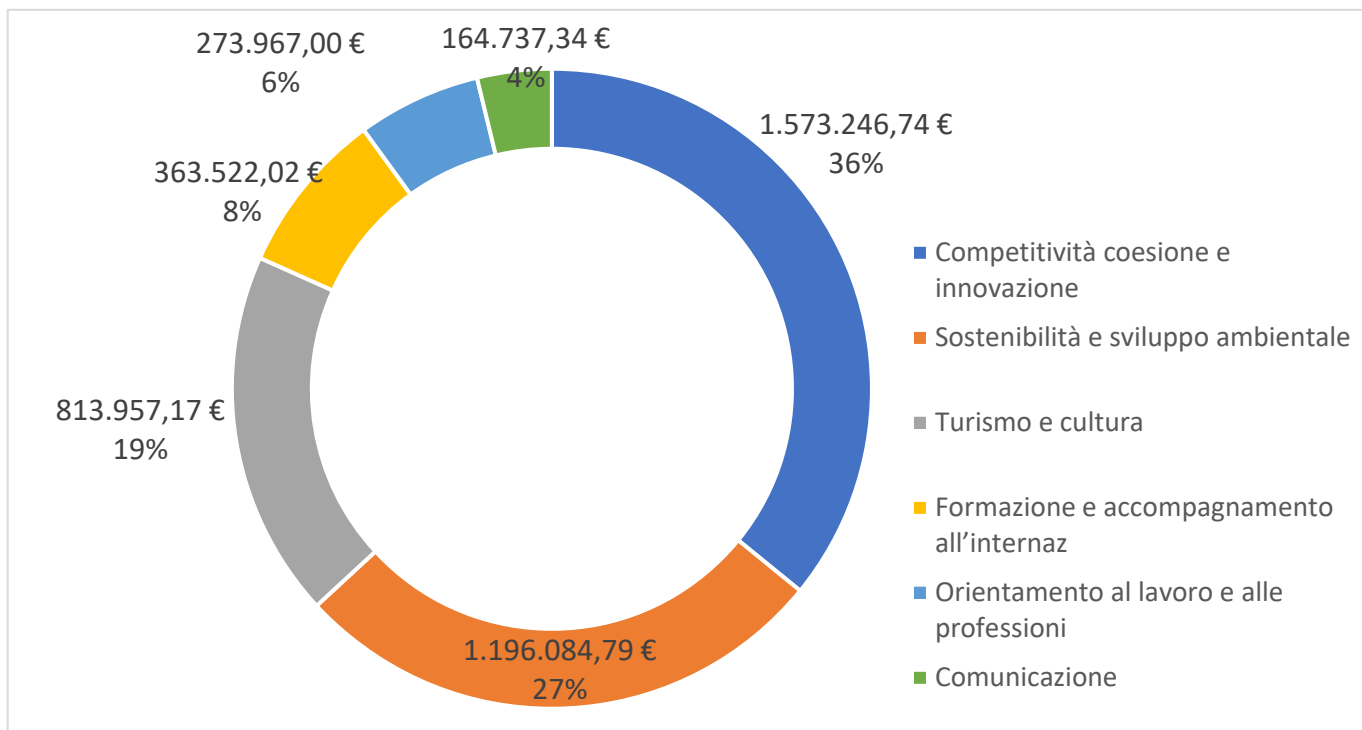
art. 1 c. 590 e seguenti - L. 160/2019



### Oneri di spesa di funzionamento

La gestione dell'Ente, improntata a contenere la spesa corrente, si riflette sulla dinamica degli Oneri di funzionamento. Nel 2023 tali oneri hanno registrato una significativa riduzione, e le spese per beni intermedi sono stati nettamente inferiori ai limiti fissati dalla vigente normativa.

## INTERVENTI ECONOMICI – COMPOSIZIONE

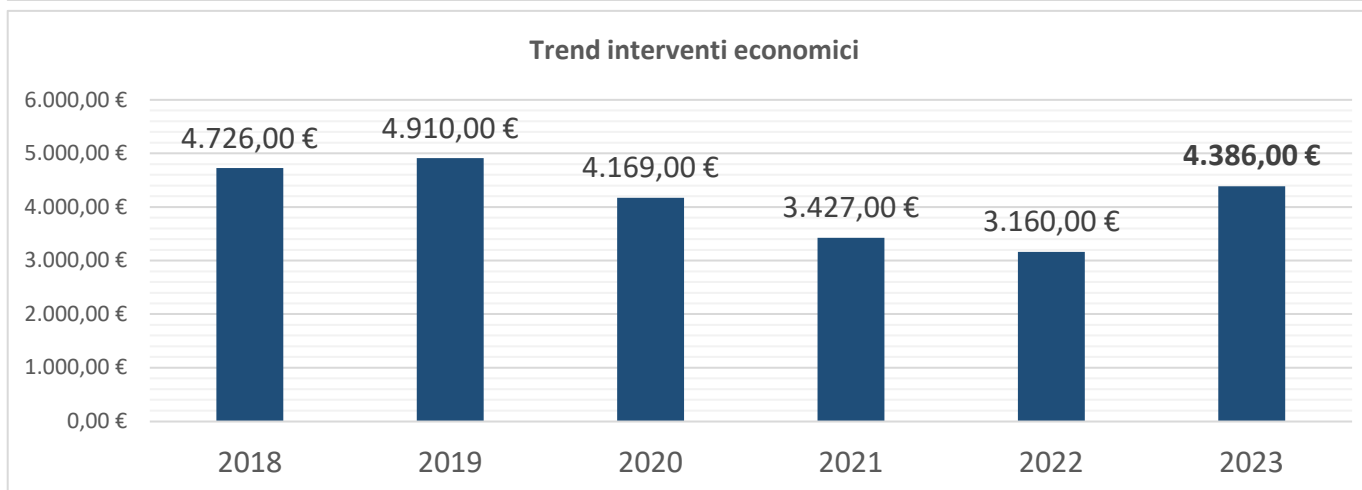


### Interventi economici -composizione

La composizione riflette l'impegno dell'Ente nelle diverse linee strategiche, individuate dal Consiglio camerale in coerenza con la normativa.

Gli interventi economici nel 2023 sono per quasi i due terzi (65%) destinati alle transizioni gemelle (competitività, coesione e innovazione, sostenibilità e sviluppo ambientale).

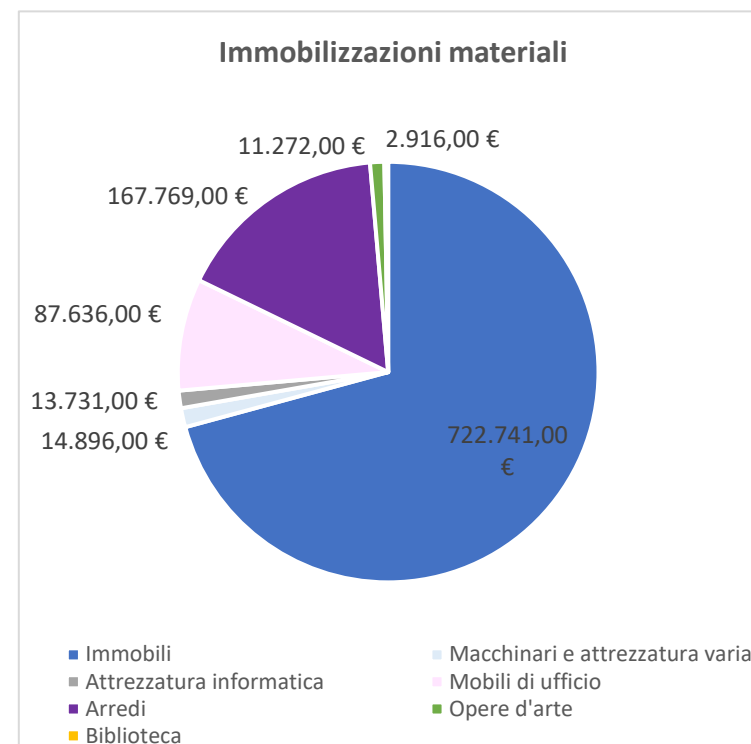
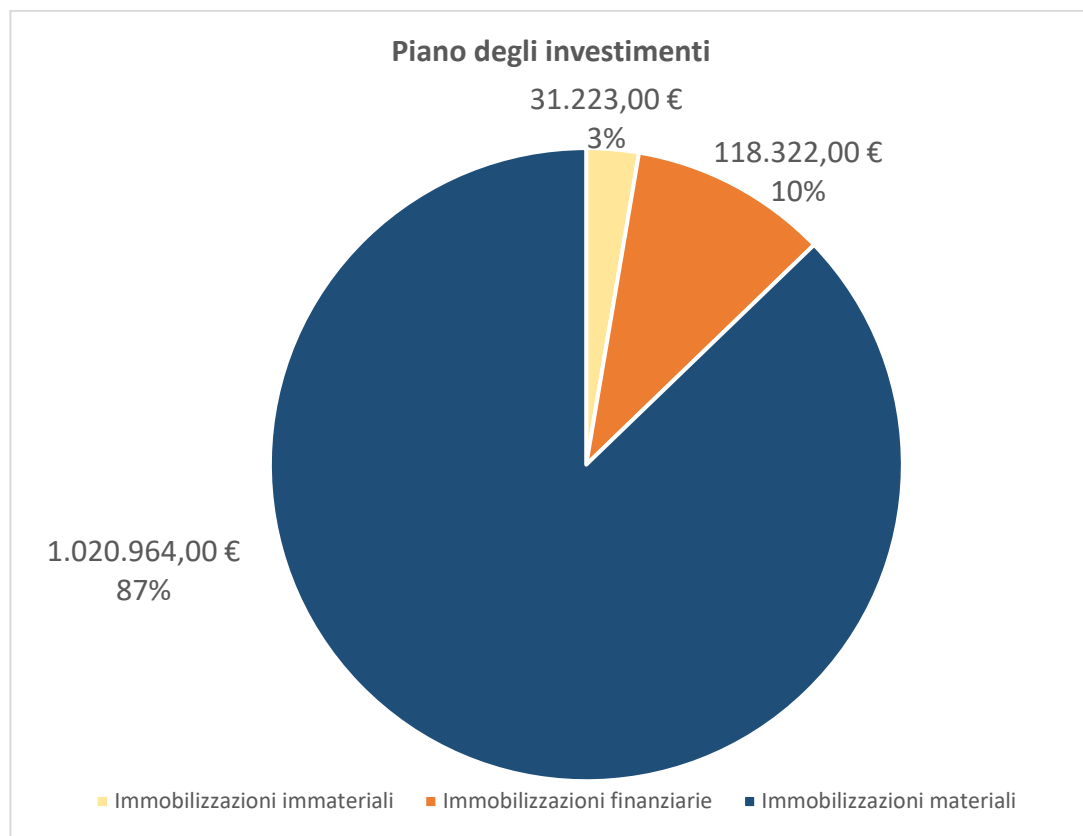
Tra le restanti linee, significata l'incidenza di turismo e cultura (19%) e internazionalizzazione (8%).



### Trend Interventi economici

Le spese per interventi economici, dopo anni in cui hanno registrato continui cali sono tornati a crescere nel 2023 del 38,80% rispetto al 2022, ritornando quasi ai livelli precedenti al 2020

## PIANO DEGLI INVESTIMENTI



### Piano degli Investimenti

**Totale immobilizzazioni:** € 1.170.509,01

**Immobilizzazioni immateriali:** consistenti in acquisto piattaforma digitale di dati e registrazione di marchi e brevetti per € 31.223,20

**Immobilizzazioni materiali:** relativi a lavori di ammodernamento delle sale e degli uffici presenti negli immobili camerale (71%), per acquisto di arredi (16%), per mobili (9%), attrezzature, attrezzature informatiche e materiale bibliotecario (4%) per complessivi € 1.020.963,74,

**Immobilizzazioni finanziarie:** consistenti in eventuali acquisti di azioni, quote, altri investimenti mobiliari e prestiti ai dipendenti camerale per complessivi € 118.322,07).



## **BILANCIO D'ESERCIZIO 2023 – DATI DI SINTESI**

---

**CAMERA DI COMMERCIO DI CUNEO**

Via E. Filiberto n. 3 – CUNEO

[www.cn.camcom.it](http://www.cn.camcom.it)