



UNIONCAMERE



EXCELSIOR INFORMA

I PROGRAMMI OCCUPAZIONALI DELLE IMPRESE RILEVATI DAL SISTEMA DELLE CAMERE DI COMMERCIO

Provincia di Cuneo

Marzo 2025

Introduzione:

Nel 2025 proseguono le rilevazioni mensili del Sistema Informativo Excelsior che, dal 2017, si è innovato sia sotto l'aspetto metodologico che organizzativo per fornire indicazioni tempestive a supporto delle Politiche attive del lavoro. A partire da maggio 2017, infatti, vengono realizzate indagini mensili sulle imprese adottando prioritariamente la tecnica di rilevazione CAWI (Computer Assisted Web Interviewing) e somministrando un questionario incentrato sui profili professionali e sui livelli di istruzione richiesti dalle imprese. La rete delle Camere di Commercio e InfoCamere - società di informatica del sistema camerale - assicurano la specifica attività di supporto alle imprese intervistate.

Le analisi del presente bollettino si focalizzano sulle principali caratteristiche delle entrate programmate nel mese di marzo 2025, con uno sguardo sulle tendenze occupazionali per il periodo marzo - maggio 2025.

Le opportunità di lavoro in provincia nel mese:

Entrate complessive previste nel mese di marzo 2025

3.740

Entrate previste nel periodo marzo - maggio 2025

11.730

Variazione
marzo 2025/
marzo 2024

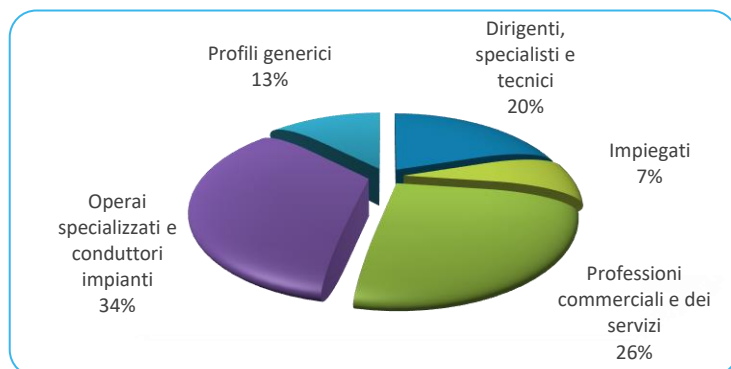
-70

Variazione
marzo - maggio 2025/
marzo - maggio 2024

-80

Valori assoluti arrotondati alle decine

ENTRATE PREVISTE PER TIPO DI PROFILO (*)

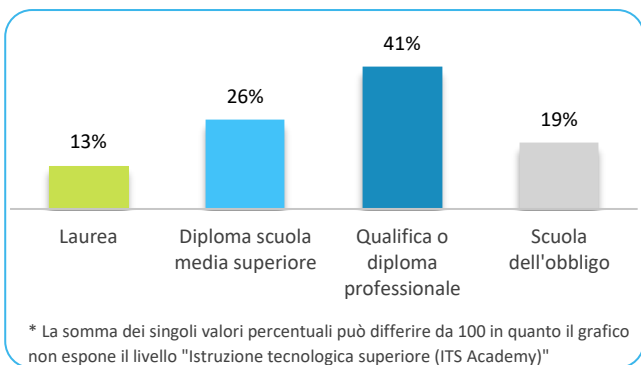


(*) Aggregazioni dei grandi gruppi della classificazione ISTAT delle professioni

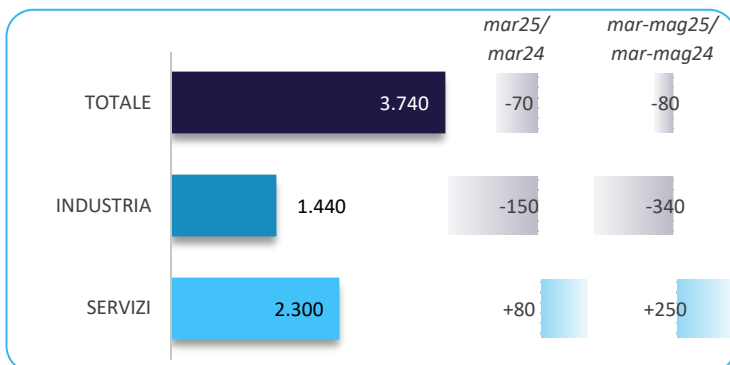
In provincia nel mese di marzo nel complesso...

- ... saranno programmate circa 3.740 entrate; nella regione Piemonte 27.700 e complessivamente in Italia circa 456.000;
- ... nel 31% dei casi le entrate previste saranno stabili, ossia con un contratto a tempo indeterminato o di apprendistato, mentre nel 69% saranno a termine (a tempo determinato o altri contratti con durata predefinita);
- ... le entrate previste si concentreranno per il 61% nel settore dei servizi e per il 61% nelle imprese con meno di 50 dipendenti;
- ... il 20% sarà destinato a dirigenti, specialisti e tecnici, quota superiore alla media nazionale (17%);
- ... in 53 casi su 100 le imprese prevedono di avere difficoltà a trovare i profili desiderati;
- ... per una quota pari al 31% interesseranno giovani con meno di 30 anni;
- ... per una quota pari al 19% le imprese prevedono di assumere personale immigrato;
- ... il 13% delle entrate previste sarà destinato a personale laureato;
- ... le tre figure professionali più richieste concentreranno il 26% delle entrate complessive previste;
- ... per una quota pari al 61% delle entrate viene richiesta esperienza professionale specifica o nello stesso settore;
- ... le imprese che prevedono assunzioni saranno pari al 16% del totale.

ENTRATE PREVISTE PER LIVELLO DI ISTRUZIONE NEL MESE*



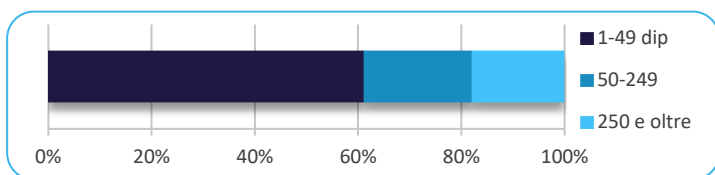
ENTRATE PREVISTE NEL MESE DI MARZO 2025 E CONFRONTI (v.a.)



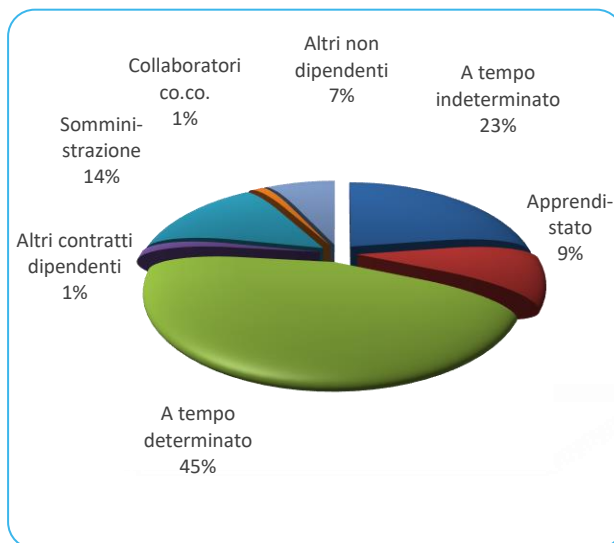
ENTRATE PREVISTE NEL MESE PER AREA AZIENDALE DI INSERIMENTO E ALCUNE CARATTERISTICHE

Area	v.a.	% su tot.	% meno di 30 anni	% difficile reperim.
Area produzione di beni ed erogazione del servizio	1.590	42,4	26,4	55,5
Aree direzione e servizi generali	140	3,8	31,9	36,2
Area amministrativa	200	5,5	33,8	37,3
Aree commerciali e della vendita	700	18,6	42,0	47,5
Aree tecniche e della progettazione	640	17,2	35,8	63,6
Aree della logistica	470	12,6	22,6	46,6
Totale	3.740	100,0	31,1	52,6

ENTRATE PREVISTE PER CLASSE DIMENSIONALE DI IMPRESA



I CONTRATTI PREVISTI PER LE ENTRATE NEL MESE



ENTRATE PREVISTE NEI PRINCIPALI SETTORI DI ATTIVITA' NEL MESE

Settore	Valore (v.a.)
Commercio	590
Servizi di alloggio e ristorazione; servizi turistici	530
Servizi alle persone	420
Costruzioni	340
Industrie meccaniche ed elettroniche	280
Totale	1.680

Periodo mar-mag25

Valori assoluti arrotondati alle decine

Nota metodologica:

I dati presentati derivano dall'indagine Excelsior realizzata da Unioncamere in accordo con il Ministero del Lavoro e delle Politiche Sociali. L'indagine, che è inserita nel Programma Statistico Nazionale (UCC-00007) tra quelle che prevedono l'obbligo di risposta, dal 2017 è svolta con cadenza mensile.

Le informazioni contenute nel presente bollettino sono state acquisite nel periodo 29 gennaio 2025 - 12 febbraio 2025, utilizzando principalmente la tecnica di compilazione in modalità CAWI attraverso le interviste realizzate presso circa 105.700 imprese, campione rappresentativo delle imprese con dipendenti al 2023 dei diversi settori industriali e dei servizi. La proiezione mensile dei dati di indagine e il potenziamento dell'integrazione tra questi e i dati amministrativi attraverso un modello previsionale, permettono l'analisi delle principali caratteristiche delle entrate programmate nel mese di marzo 2025, secondo i profili professionali e i livelli di istruzione richiesti. I risultati dell'indagine sono disponibili a livello nazionale, regionale e provinciale per i settori ottenuti dall'accorpamento di codici di attività economica della classificazione ATECO2007. La ripartizione delle entrate previste per "gruppo professionale" fa riferimento ad opportune aggregazioni dei codici della classificazione ISTAT CP2021.

Excelsior Informa è realizzato da Unioncamere in collaborazione con il Ministero del Lavoro e delle Politiche Sociali nell'ambito del Sistema Informativo Excelsior.

Per approfondimenti si consulti il sito: <https://excelsior.unioncamere.net> nel quale sono disponibili dati e analisi riferiti a tutte le regioni e a tutte le province.

La riproduzione e/o diffusione parziale o totale delle tavole contenute nella presente pubblicazione è consentita esclusivamente con la citazione completa della fonte: Unioncamere - Ministero del Lavoro e delle Politiche Sociali, Sistema Informativo Excelsior.