

ANALISI E MOVIMENTO DELLA STRUTTURA IMPRENDITORIALE

Il 2019 si chiude con **67.345 sedi d'impresa** e **81.787 localizzazioni**, confermando per la Granda il secondo posto in regione dopo Torino, con un'incidenza del 15,7% sul totale delle sedi regionali e del 15,5% sul totale delle localizzazioni del Piemonte.


Nel periodo gennaio-dicembre 2019 il registro imprese della Camera di commercio di Cuneo ha censito la nascita di **3.528 nuove iniziative imprenditoriali**, a fronte delle 3.261 dell'anno precedente. Le cessazioni di attività preesistenti, valutate al netto delle cancellazioni d'ufficio, si attestano a quota 4.148 (erano 3.664 nel 2018).

Il bilancio del 2019, tra nuove iscrizioni e cessazioni, si traduce in un **tasso di crescita del -0,9%**, performance in lieve peggioramento rispetto al 2018. La dinamica mostrata dal tessuto imprenditoriale cuneese si colloca in un contesto regionale incerto, sintetizzato in un tasso di crescita del -0,4%, in controtendenza rispetto al trend registrato a livello nazionale (+0,4%).

L'analisi delle **forme giuridiche** evidenzia ancora un tasso di crescita positivo per le società di capitale che realizzano un +3,2% e le altre forme con un +0,2%; negativo, invece, l'andamento per le società di persone e le ditte individuali.

A livello settoriale, la dinamica più incoraggiante si evidenzia nel comparto degli altri servizi (+1,7%) attività che convoglia il 22,5% delle imprese locali. Negativi i trend esibiti dagli altri comparti provinciali. A pagarne le maggiori conseguenze il commercio, che registra una flessione del 2,7%. A seguire l'agricoltura, che rappresenta il 28,9% delle aziende di Granda, con -1,9%, le costruzioni (-1,4%), l'industria in senso stretto (-0,7%) e il turismo (-0,1%).

Nel 2019 le imprese cuneesi registrano un **tasso di sopravvivenza** (a 3 anni dall'iscrizione) pari al 73,4%, il valore più elevato dal 2014. Analogo miglioramento della tenuta in ambito regionale, pur a fronte di valori più contenuti (67,3%).



**Posizionamento della provincia di Cuneo nella graduatoria delle province italiane per numerosità delle sedi d'impresa registrate
Anno 2019**

posizione in graduatoria	Provincia	imprese registrate al 31.12
1	ROMA	503.362
2	MILANO	380.575
3	NAPOLI	302.449
4	TORINO	219.513
5	BARI	147.543
6	SALERNO	119.990
7	BRESCIA	117.576
8	FIRENZE	110.100
9	CATANIA	103.333
10	PALERMO	98.305
27	CUNEO	67.345
96	RIETI	15.407
97	BELLUNO	15.282
98	ENNA	15.093
99	SONDRIO	14.716
100	ORISTANO	14.356
101	VIBO VALENTIA	13.718
102	VERBANIA	12.930
103	AOSTA	12.318
104	GORIZIA	10.066
105	ISERNIA	9.345

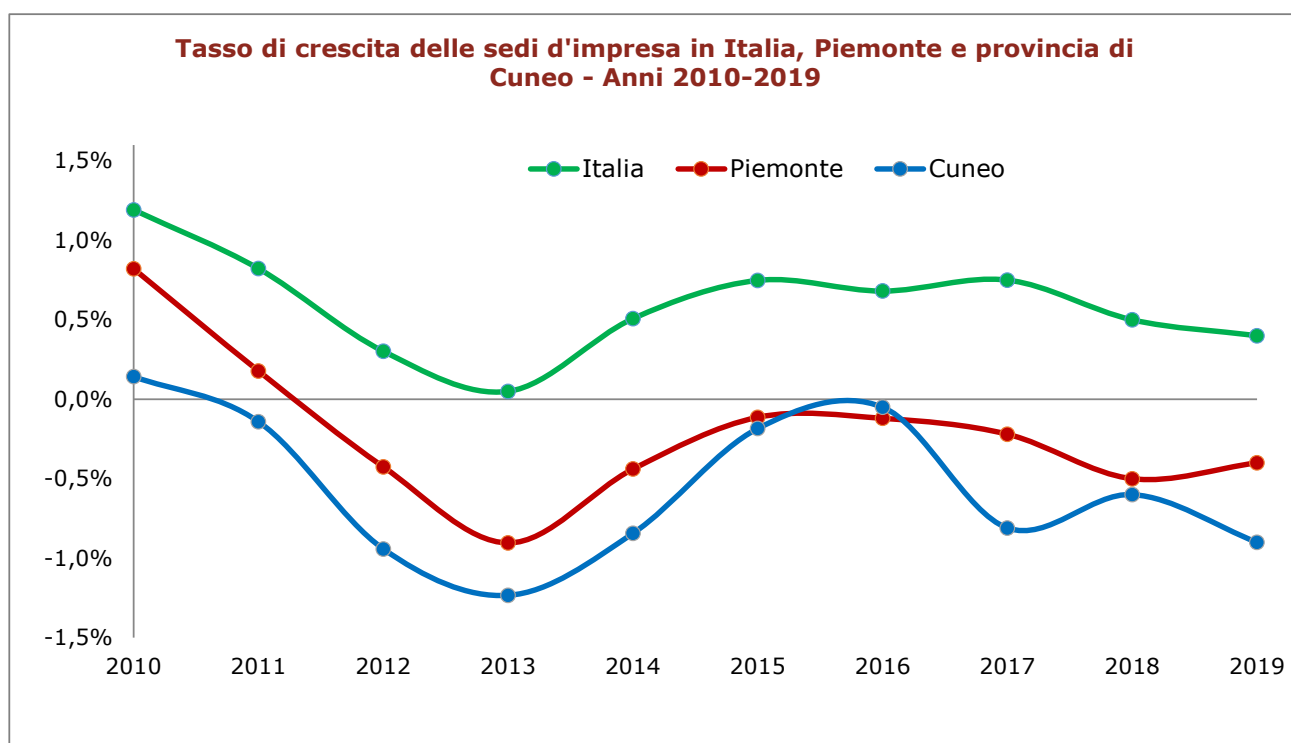
Fonte: Elaborazione Camera di commercio di Cuneo su dati InfoCamere

**Consistenza delle sedi d'impresa per province piemontesi e area territoriale
Anni 2015-2019**

Territori	Imprese registrate al 31.12					Tasso di crescita 2018/2019
	2015	2016	2017	2018	2019	
Alessandria	44.432	43.901	43.292	42.804	42.258	-0,9%
Asti	24.093	23.805	23.665	23.513	23.311	-0,7%
Biella	18.560	18.281	18.043	17.763	17.493	-1,5%
Cuneo	69.758	69.470	68.661	68.119	67.345	-0,9%
Novara	31.073	30.557	30.564	30.294	29.618	-0,9%
Torino	225.019	223.307	222.459	220.902	219.513	0,2%
Verbano C.O.	13.338	13.217	13.117	13.076	12.930	-0,5%
Vercelli	16.589	16.428	16.242	16.112	15.989	-0,8%
Piemonte	442.862	438.966	436.043	432.583	428.457	-0,4%
Nord-ovest	1.573.182	1.572.238	1.571.685	1.569.325	1.557.815	0,3%
Italia	6.057.647	6.073.763	6.090.481	6.099.672	6.091.971	0,4%

(a) Il tasso di crescita è dato dal rapporto tra il saldo tra iscrizioni e cessazioni (al netto delle cancellazioni d'ufficio) rilevate nel periodo e lo stock delle imprese registrate all'inizio del periodo considerato.

Fonte: Elaborazione Camera di commercio di Cuneo su dati InfoCamere

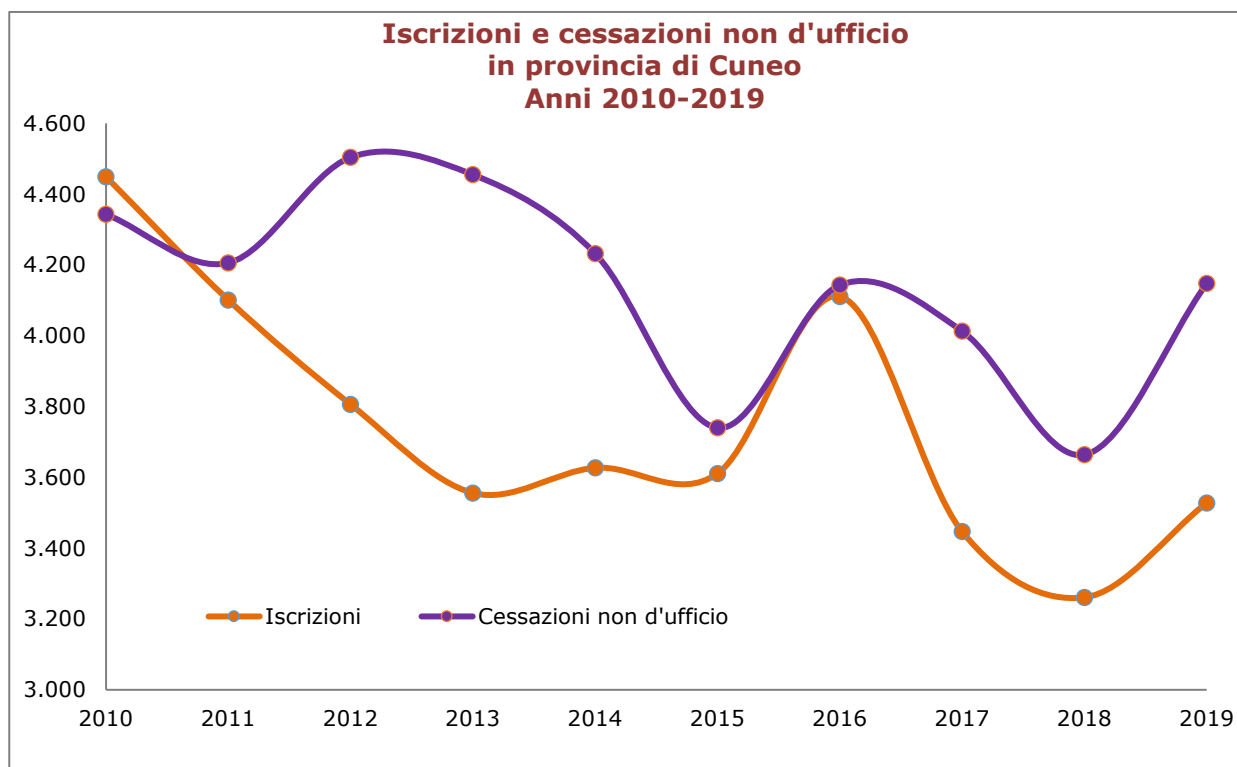


Fonte: Elaborazione Camera di commercio di Cuneo su dati InfoCamere

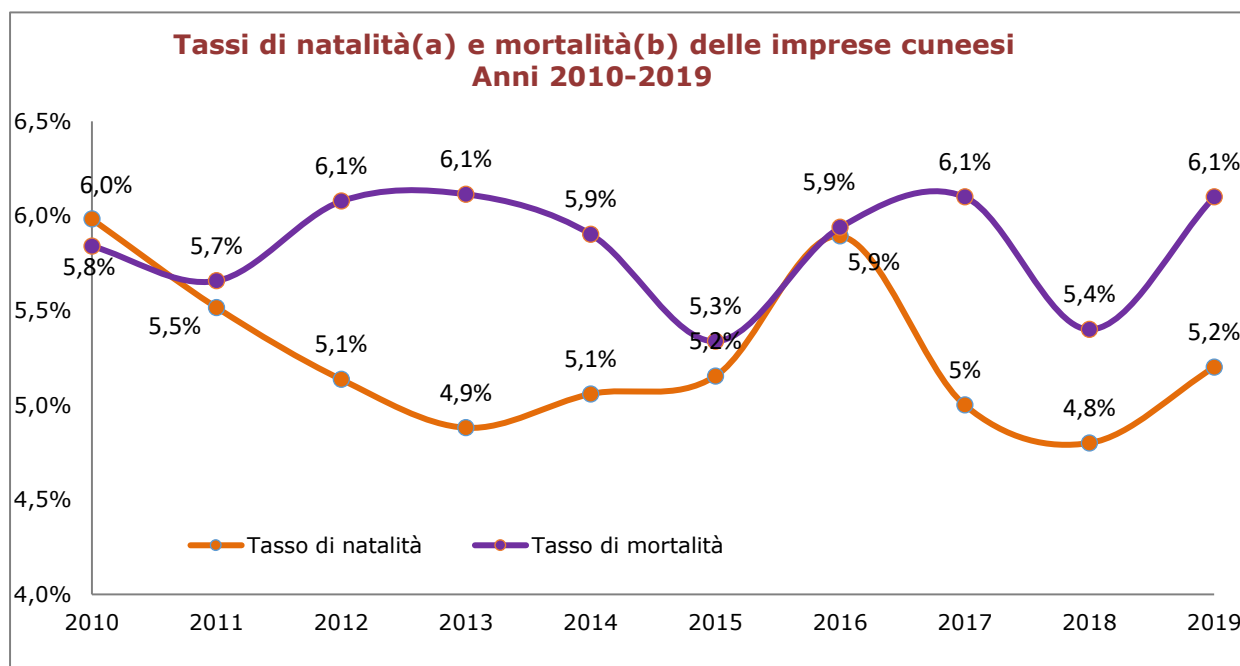
**Consistenza delle sedi d'impresa della provincia di Cuneo per status d'impresa
Anni 2015-2019**

Status impresa	2015	2016	2017	2018	2019
Imprese attive	65.321	64.959	64.287	63.813	62.976
Imprese sospese	122	117	109	98	104
Imprese inattive	2.644	2.651	2.607	2.597	2.445
Imprese con procedure concorsuali	692	697	694	671	610
Imprese in scioglimento o in liquidazione	979	1.046	964	940	1.210
consistenza totale imprese registrate al 31.12	69.758	69.470	68.661	68.119	67.345

Fonte: Elaborazione Camera di commercio di Cuneo su dati InfoCamere



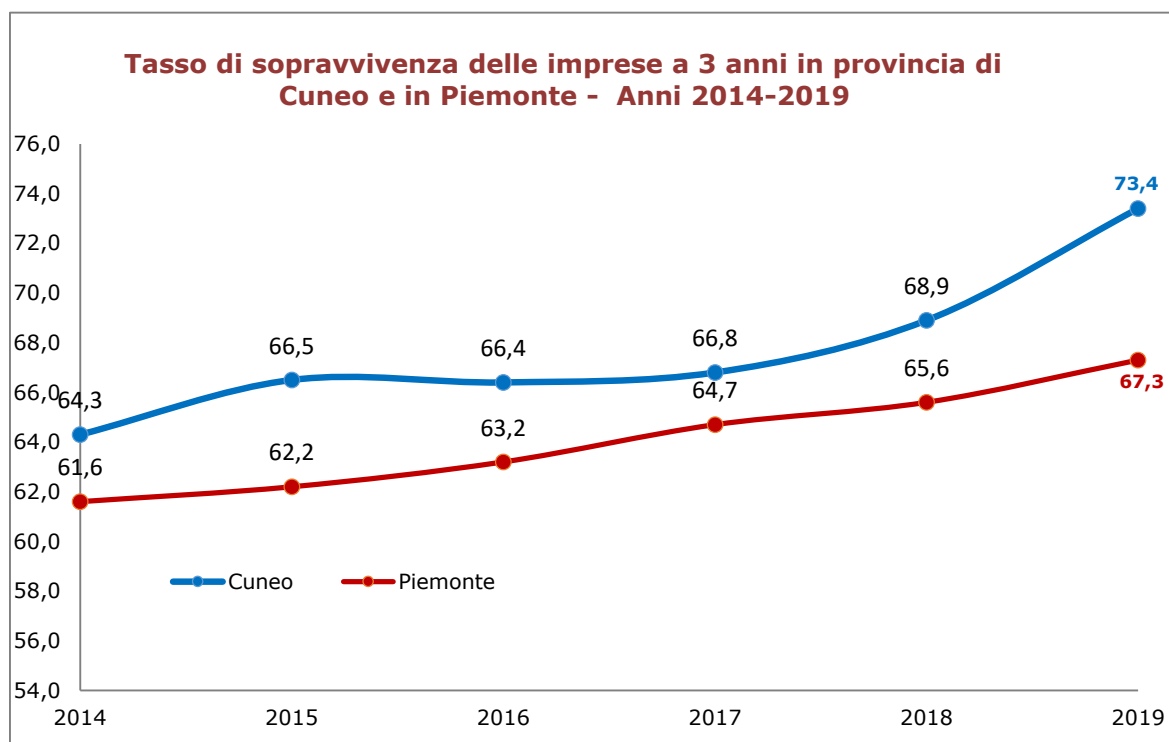
Fonte: Elaborazione Camera di commercio di Cuneo su dati InfoCamere



(a) Il tasso di natalità è dato dal rapporto tra le iscrizioni rilevate nel periodo e lo stock delle imprese registrate all'inizio del periodo considerato.

(b) Il tasso di mortalità è dato dal rapporto tra le cessazioni (al netto delle cancellazioni d'ufficio) rilevate nel periodo e lo stock delle imprese registrate all'inizio del periodo considerato

Fonte: Elaborazione Camera di commercio di Cuneo su dati InfoCamere



Fonte: Elaborazione Camera di commercio di Cuneo su dati InfoCamere.

Sedi d'impresa registrate, iscrizioni, cessazioni non d'ufficio in provincia di Cuneo per trimestre Anni 2018-2019

Imprese	Anno 2018				Anno 2019			
	I trim.	II trim.	III trim.	IV trim.	I trim.	II trim.	III trim.	IV trim.
Imprese registrate al 31.12	68.158	68.310	63.318	68.119	67.412	67.511	67.595	67.345
Iscrizioni	1.265	801	536	659	1.307	885	678	658
Cessazioni non d'ufficio	1.670	626	519	849	2.009	665	565	909

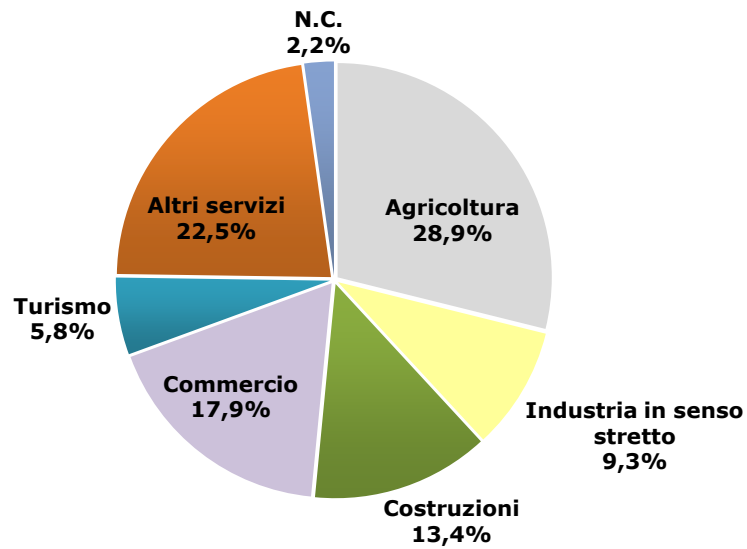
Fonte: Elaborazione Camera di commercio di Cuneo su dati InfoCamere.

**Sedi d'impresa registrate, iscrizioni e cessazioni non d'ufficio in provincia di Cuneo per sezione di attività economica
Anni 2015-2019**

Sezioni di attività	2015				2016				2017				2018				2019			
	Regis.al 31.12	Iscr.	Cess. non d'ufficio	Saldo	Regis.al 31.12	Iscr.	Cess. non d'ufficio	Saldo	Regis.al 31.12	Iscr.	Cess. non d'ufficio	Saldo	Regis.al 31.12	Iscr.	Cess. non d'ufficio	Saldo	Regis.al 31.12	Iscr.	Cess. non d'ufficio	Saldo
Agricoltura, silvicoltura pesca	20.537	468	743	-275	20.615	1.077	1.063	14	20.110	615	1.143	-528	19.818	501	822	-321	19.444	532	937	-405
Estrazione di minerali da cave e miniere	57	0	1	-1	56	0	2	-2	58	1	1	0	59	2	1	1	56	0	1	-1
Attività manifatturiere	6.029	225	273	-48	5.909	200	296	-96	5.816	196	303	-107	5.742	198	306	-108	5.669	225	325	-100
Fornitura di energia elettrica, gas, vapore e aria condizionata	350	4	4	0	367	6	10	-4	383	5	8	-3	388	5	14	-9	405	11	6	5
Fornitura di acqua; reti fognarie, attività di gestione dei rifiuti e risanamento	123	2	7	-5	119	1	3	-2	116	1	3	-2	113	2	7	-5	108	2	5	-3
Costruzioni	9.881	474	679	-205	9.571	470	673	-203	9.349	401	573	-172	9.173	408	558	-150	9.025	442	630	-188
Commercio all'ingrosso e al dettaglio; riparazione di autoveicoli e motocicli	12.874	579	886	-307	12.785	571	891	-320	12.622	490	764	-274	12.412	450	770	-320	12.043	497	949	-452
Trasporto e magazzinaggio	1.355	15	45	-30	1.321	19	59	-40	1.306	18	55	-37	1.247	9	71	-62	1.222	20	56	-36
Attività dei servizi di alloggio e di ristorazione	3.837	187	296	-109	3.900	196	273	-77	3.932	146	268	-122	3.938	146	261	-115	3.916	163	322	-159
Servizi di informazione e comunicazione	807	63	40	23	804	52	61	-9	802	60	65	-5	792	54	62	-8	805	54	49	5
Attività finanziarie e assicurative	1.210	67	73	-6	1.223	76	71	5	1.237	69	77	-8	1.285	104	76	28	1.309	84	78	6
Attività immobiliari	4.178	32	117	-85	4.182	52	143	-91	4.165	55	169	-114	4.191	69	143	-74	4.219	65	129	-64
Attività professionali, scientifiche e tecniche	1.755	134	119	15	1.779	131	125	6	1.801	148	131	17	1.874	149	115	34	1.897	154	149	5
Noleggio, agenzie di viaggio, servizi di supporto alle imprese	1.503	150	114	36	1.525	142	143	-1	1.585	166	137	29	1.659	178	136	42	1.740	197	161	36
Amministrazione pubblica e difesa; assicurazione sociale obbligatoria	0	0	1	-1	0	0	0	0	0	0	0	0	0	0	0	0	0	0	0	0
Istruzione	239	21	17	4	253	22	11	11	266	22	13	9	273	23	19	4	291	35	16	19
Sanità e assistenza sociale	357	26	32	-6	363	14	23	-9	377	15	16	-1	389	18	19	-1	408	28	23	5
Attività artistiche, sportive, di intrattenimento e divertimento	516	36	40	-4	542	29	35	-6	571	42	23	19	579	35	35	0	592	29	42	-13
Altre attività di servizi	2.599	130	127	3	2.613	108	133	-25	2.639	142	165	-23	2.668	114	145	-31	2.696	132	161	-29
Organizzazioni ed organismi extraterritoriali	0	0	0	0	0	0	0	0	0	0	0	0	1	1	0	1	1	0	0	0
Imprese non classificate	1.551	998	126	872	1.543	945	128	817	1.526	855	99	756	1.518	795	104	691	1.499	858	109	749
Totale	69.758	3.611	3.740	-129	69.470	4.111	4.143	-32	68.661	3.447	4.013	-566	68.119	3.261	3.664	-403	67.345	3.528	4.148	-620

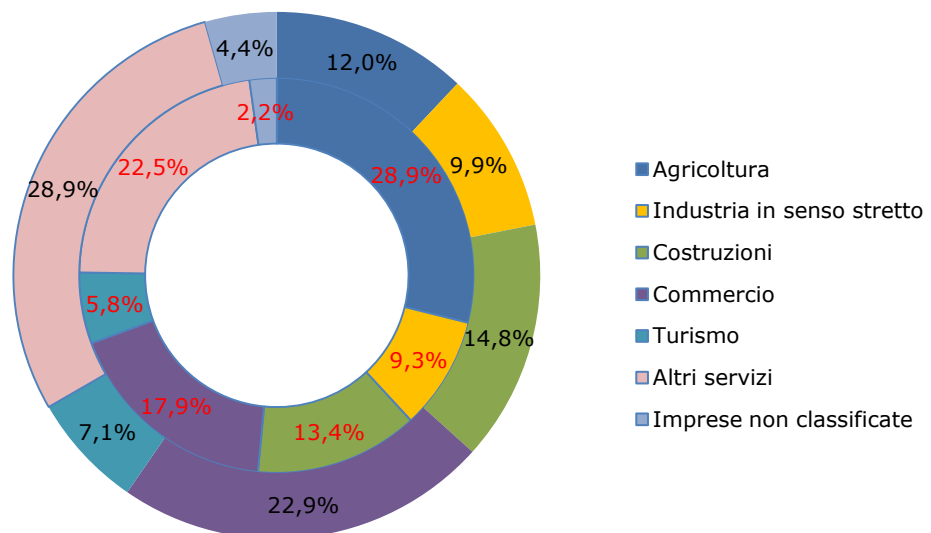
Fonte: Elaborazione Camera di commercio di Cuneo su dati InfoCamere

**Sedi d'impresa registrate in provincia di Cuneo
per settore di attività economica
Al 31 dicembre 2019**

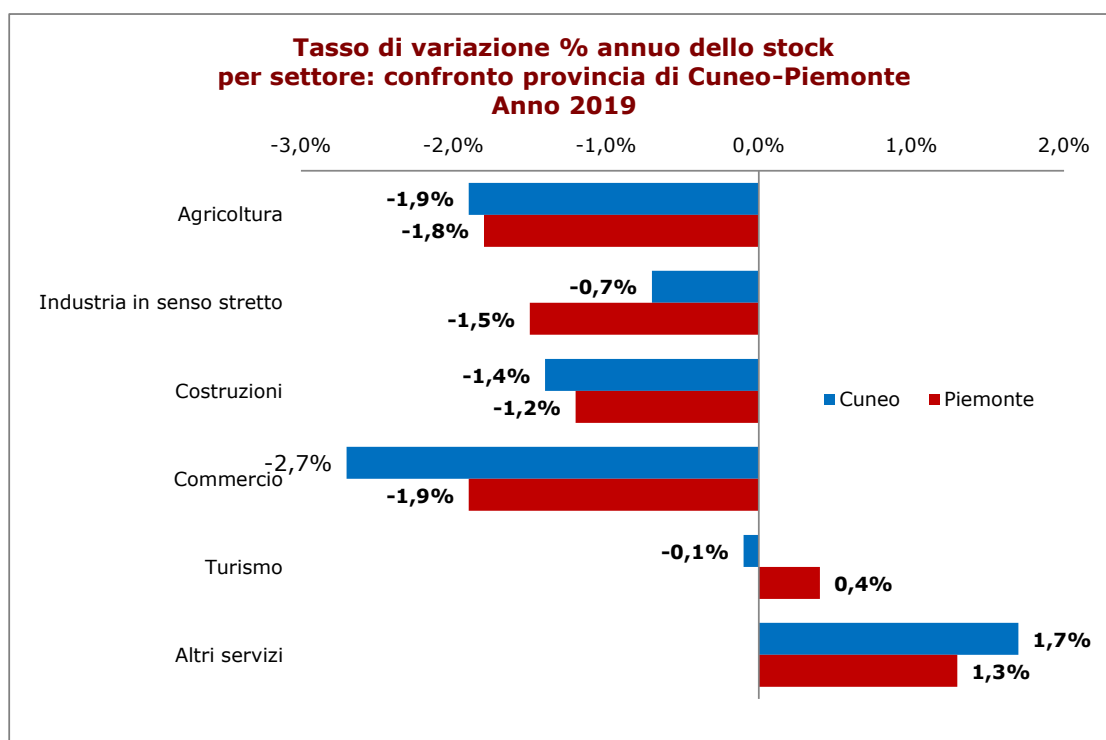


**Sedi d'impresa registrate per settore:
confronto provincia di Cuneo-Piemonte
Al 31 dicembre 2019**

--Cuneo
--Piemonte



Fonte: Elaborazione Camera di commercio di Cuneo su dati InfoCamere



Fonte: Elaborazione Camera di commercio di Cuneo su dati InfoCamere

Tasso di sopravvivenza delle imprese iscritte negli anni 2016, 2017 e 2018 a uno, due e tre anni per settore economico

	Iscritte nel 2016			Iscritte nel 2017		Iscritte nel 2018
	2017	2018	2019	2018	2019	2019
Agricoltura e attività connesse	96,4	92,9	90,1	94,7	90,8	93,9
Attività manifatturiere, energia e minerarie	89,9	79,8	69,3	88,1	76,2	91,8
Costruzioni	87,5	77,7	71,8	89,4	79,8	90
Commercio	89,5	78,6	68,2	87,8	75,2	87,3
Turismo	91,9	77,6	67,8	94,2	80,3	90,1
Trasporti e spedizioni	92,7	87,8	82,9	94,7	76,3	95,7
Assicurazioni e credito	87,0	76,1	72,8	84,9	74,4	84,9
Servizi alle imprese	86,2	77,5	69,6	87,1	76,9	86,3
Altri settori	92,2	83,3	74,4	89,4	81,4	93,8
Totale imprese classificate^(a)	91,2	82,9	76,0	90,1	80,3	89,9
Totale imprese^(a)	85,7	79,0	73,4	84,2	77,0	84,2

(a) Il tasso di sopravvivenza è calcolato come rapporto tra il numero di imprese attive nate in t e sopravvissute in t+n e il numero di iscrizioni nell'anno t.

Il primo tasso differisce dal secondo poiché nel primo caso si considera il totale delle imprese al netto delle imprese non classificate per settore, mentre il secondo si riferisce al totale delle imprese attive.

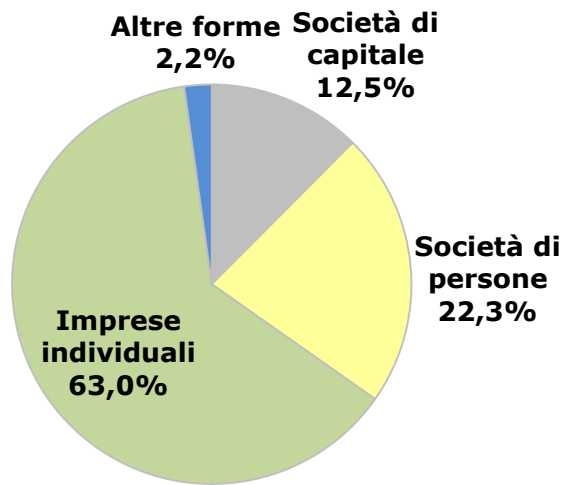
Fonte: Elaborazione Camera di commercio di Cuneo su dati InfoCamere

**Riepilogo delle sedi d'impresa registrate in provincia di Cuneo per forma giuridica (imprese registrate, iscrizioni, cessazioni non d'ufficio)
Anni 2015-2019**

Forma giuridica	Anno 2015				Anno 2016				Anno 2017				Anno 2018				Anno 2019			
	Imprese registrate al 31.12	Iscrizioni	Cessazioni non d'ufficio	Saldo	Imprese registrate al 31.12	Iscrizioni	Cessazioni non d'ufficio	Saldo	Imprese registrate al 31.12	Iscrizioni	Cessazioni non d'ufficio	Saldo	Imprese registrate al 31.12	Iscrizioni	Cessazioni non d'ufficio	Saldo	Imprese registrate al 31.12	Iscrizioni	Cessazioni non d'ufficio	Saldo
Società di capitale	7.583	432	221	211	7.833	505	257	248	7.940	489	301	188	8.188	540	293	247	8.403	574	311	263
Società di persone	15.736	478	602	-124	15.633	567	614	-47	15.456	450	584	-134	15.215	416	571	-155	15.003	436	574	-138
Imprese individuali	44.971	2.614	2.847	-233	44.526	2.957	3.207	-250	43.770	2.435	3.083	-648	43.222	2.236	2.727	-491	42.452	2.450	3.198	-748
Altre forme	1.468	87	70	17	1.478	82	65	17	1.495	73	45	28	1.494	69	73	-4	1.487	68	65	3
<i>di cui: cooperative</i>	745	33	21	12	744	34	32	2	741	30	26	4	734	20	29	-9	728	23	29	-6
Totale	69.758	3.611	3.740	-129	69.470	4.111	4.143	-32	68.661	3.447	4.013	-566	68.119	3.261	3.664	-403	67.345	3.528	4.148	-620

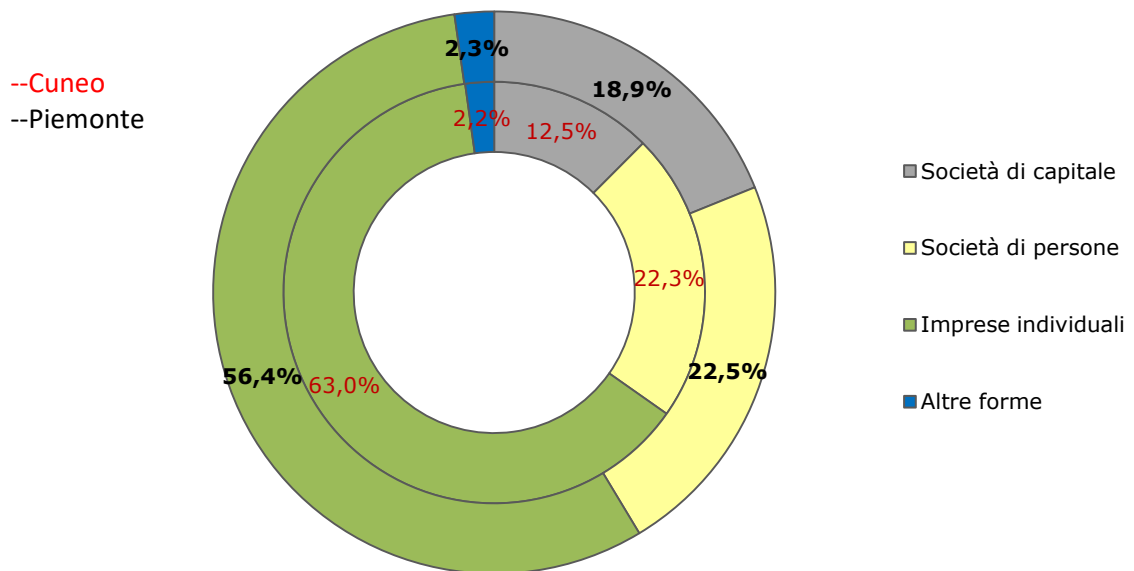
Fonte: Elaborazione Camera di commercio di Cuneo su dati InfoCamere

**Sedi d'impresa registrate in provincia di Cuneo
per forma giuridica
Al 31 dicembre 2019**

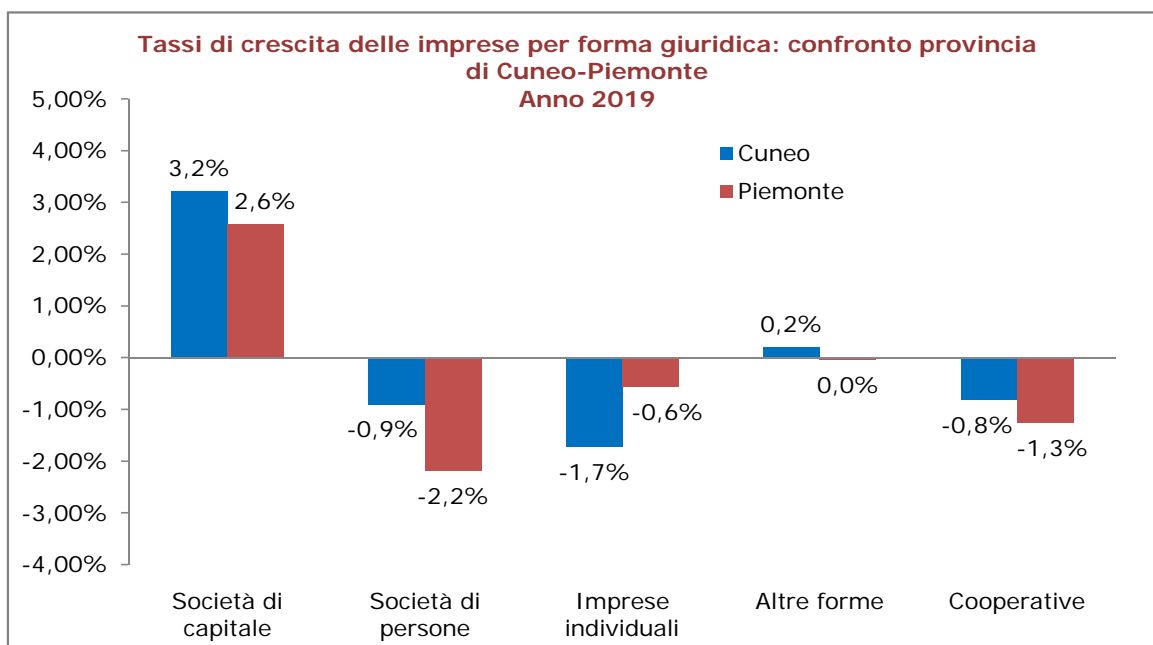


Fonte: Elaborazione Camera di commercio di Cuneo su dati Infocamere

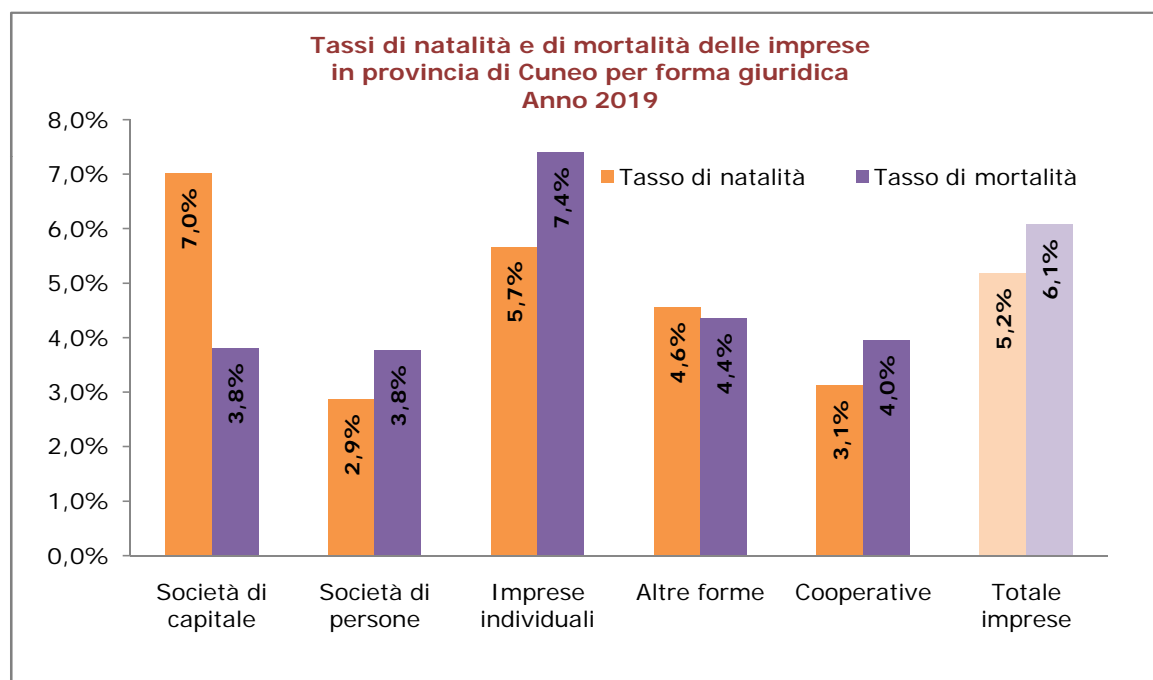
**Sedi d'impresa registrate per forma giuridica:
confronto provincia di Cuneo-Piemonte
Al 31 dicembre 2019**



Fonte: Elaborazione Camera di commercio di Cuneo su dati Infocamere



Fonte: Elaborazione Camera di commercio di Cuneo su dati InfoCamere



Fonte: Elaborazione Camera di commercio di Cuneo su dati InfoCamere

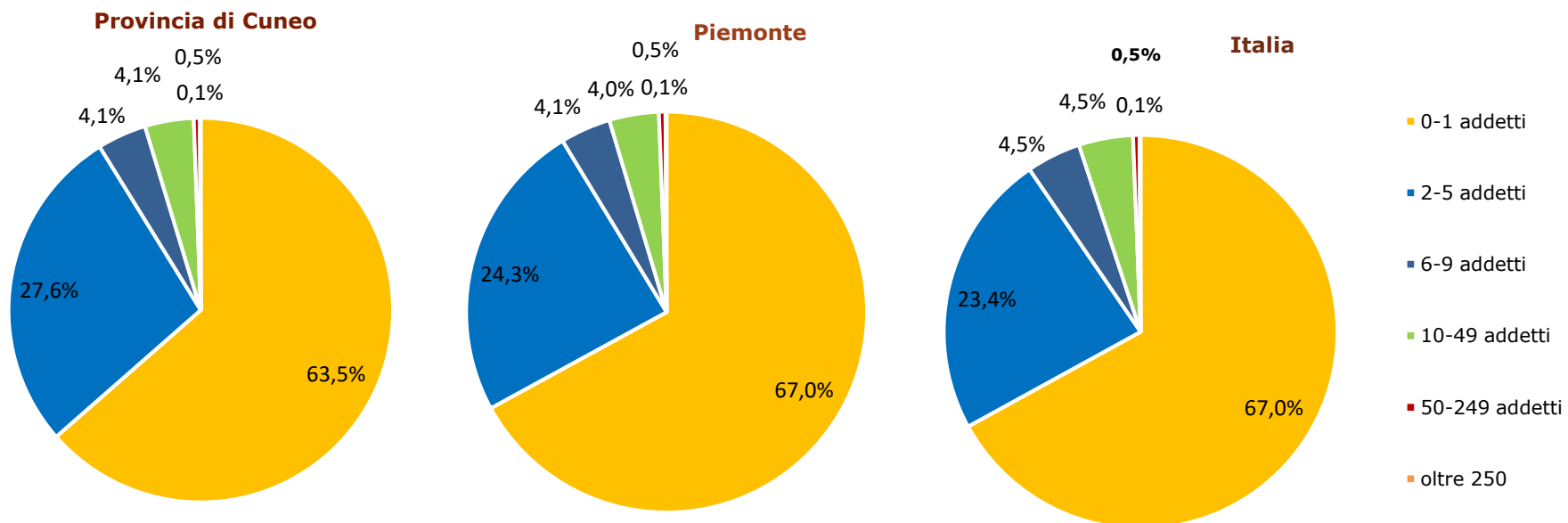
Tasso di sopravvivenza delle imprese iscritte in provincia di Cuneo negli anni 2016, 2017 e 2018 a uno, due e tre anni per forma giuridica

Forma giuridica	Iscritte nel 2016			Iscritte nel 2017		Iscritte nel 2018
	2017	2018	2019	2018	2019	2019
Società di capitali	80,2	77,2	74,3	81,6	79,2	84,5
Società di persone	86,8	82,7	78,8	86,0	82,4	87,0
Imprese individuali	86,3	78,6	72,1	84,4	75,4	83,5
Altre forme	90,2	80,5	78,0	86,3	82,2	88,4
Totale	85,7	79,0	73,4	84,2	77,0	84,2

Fonte: Elaborazione Camera di commercio di Cuneo su dati InfoCamere

Imprese registrate per classe dimensionale: confronto provincia di Cuneo, Piemonte, Italia

Al 31 dicembre 2019



Fonte: Elaborazione Camera di commercio di Cuneo su dati InfoCamere

Imprese registrate per settore di attività economica e Comune in provincia di Cuneo. Anno 2019

Comune	Agricoltura, silvicoltura pesca	Estrazione di minerali da cave e miniere	Attività manifatturiere	Fornitura di energia elettrica, gas, vapore e aria condizionata	Fornitura di acqua; reti fognarie, attività di gestione dei rifiuti e risanamento	Costruzioni	Commercio all'ingrosso e al dettaglio; riparazione di autoveicoli e motocicli	Trasporto e magazzinaggio	Attività dei servizi di alloggio e di ristorazione	Servizi di informazione e comunicazione	Attività finanziarie e assicurative	Attività immobiliari	Attività professionali, scientifiche e tecniche	Noleggio, agenzie di viaggio, servizi di supporto alle imprese	Istruzione	Sanità e assistenza sociale	Attività artistiche, sportive, di intrattenimento e divertimento	Altre attività di servizi	U Organizzazioni ed organismi extraterritoriali	Imprese non classificate	Totale
ACCEGLIO	14	0	1	0	0	9	1	1	12	0	0	2	1	3	0	0	1	0	0	1	46
AISONE	9	0	6	0	0	5	2	1	4	0	0	0	0	0	0	0	0	0	0	1	28
ALBA	401	3	306	22	11	436	850	78	283	86	134	564	268	163	29	43	45	214	1	123	4.060
ALBARETTO DELLA TORRE	36	0	3	0	0	2	6	0	4	0	0	0	1	2	0	0	1	1	0	1	57
ALTO	1	0	1	0	0	4	1	0	2	0	0	0	0	0	0	0	0	1	0	0	10
ARGENTERA	2	0	0	0	0	3	4	1	5	0	0	2	0	1	0	0	0	0	0	1	19
ARGUELLO	15	0	0	0	0	1	1	0	2	0	0	0	0	0	0	0	0	0	0	0	19
BAGNASCO	25	0	4	1	0	16	21	2	7	0	2	3	3	3	0	1	1	4	0	2	95
BAGNOLO PIEMONTE	240	16	85	0	2	149	106	9	27	6	7	26	15	12	1	1	3	25	0	11	741
BALDISSERO D'ALBA	47	0	9	0	0	22	20	5	3	0	0	11	6	4	0	0	2	3	0	2	134
BARBARESCO	85	0	4	0	0	8	9	0	13	1	0	2	1	3	1	0	0	1	0	2	130
BARGE	440	4	121	5	0	106	157	8	33	7	15	49	10	16	1	5	2	27	0	10	1.016
BAROLO	72	0	14	1	1	6	16	1	19	0	3	7	3	4	0	0	2	3	0	6	158
BASTIA MONDOVI'	37	0	3	1	0	10	10	2	8	0	0	3	0	0	0	0	0	1	0	0	75
BATTIFOLLO	14	0	1	0	0	4	3	0	0	0	0	1	0	0	0	2	0	0	0	0	25
BEINETTE	65	0	22	3	1	51	73	7	16	1	1	17	12	10	0	2	5	19	0	11	316
BELLINO	26	0	0	0	0	1	0	0	8	0	0	0	0	0	0	0	0	0	0	0	35
BELVEDERE LANGHE	27	0	4	0	0	6	2	3	4	0	0	0	0	1	0	1	0	2	0	3	53
BENE VAGIENNA	162	0	43	1	3	47	79	7	22	3	10	10	10	3	0	1	10	14	0	7	432
BENEVELLO	28	0	4	0	0	11	13	1	4	1	0	2	1	1	0	0	1	3	0	0	70
BERGOLO	7	0	0	0	0	1	0	0	2	0	0	0	0	0	0	0	0	0	0	0	10
BERNEZZO	94	0	41	4	0	58	78	4	12	3	2	18	2	11	3	5	2	19	0	5	361
BONVICINO	21	0	3	1	0	5	0	0	5	0	0	1	1	0	0	0	0	1	0	3	41
BORGOMALE	52	0	3	0	0	8	3	0	5	0	0	0	1	0	0	0	0	0	0	1	73
BORGO SAN DALMAZZO	48	0	128	11	2	194	277	34	61	13	26	88	28	29	5	9	12	61	0	42	1.068
BOSIA	22	0	2	0	0	8	3	0	1	0	2	1	0	0	0	0	0	1	0	0	40

Comune	Agricoltura, silvicoltura pesca	Estrazione di minerali da cave e miniere	Attività manifatturiere	Fornitura di energia elettrica, gas, vapore e aria condizionata	Fornitura di acqua; reti fognarie, attività di gestione dei rifiuti e risanamento	Costruzioni	Commercio all'ingrosso e al dettaglio; riparazione di autoveicoli e motodc	Trasporto e magazzino	Attività dei servizi di alloggio e di ristorazione	Servizi di informazione e comunicazione	Attività finanziarie e assicurative	Attività immobiliari	Attività professionali, scientifiche e tecniche	Noleggio, agenzie di viaggio, servizi di supporto alle imprese	Istruzione	Sanità e assistenza sociale	Attività artistiche, sportive, di intrattenimento e divertimento	Altre attività di servizi	U Organizzazioni ed organismi extraterritoriali	Imprese non classificate	Totale
BOSSOLASCO	31	0	6	0	1	11	8	0	14	1	0	3	3	2	0	1	2	4	0	2	89
BOVES	205	0	76	5	1	202	147	25	41	12	16	38	19	23	5	4	11	47	0	11	888
BRA	237	0	219	11	7	476	630	47	185	49	76	311	129	86	14	20	22	176	0	91	2.786
BRIAGLIA	16	0	0	0	0	5	1	0	3	0	3	0	1	1	0	0	0	0	0	1	31
BRIGA ALTA	2	0	0	0	0	1	1	0	1	0	0	0	0	0	0	0	1	0	0	1	7
BRONDELLO	26	0	1	0	0	3	4	1	3	0	0	1	0	0	0	0	0	1	0	0	40
BROSSASCO	39	1	30	2	0	21	18	4	5	0	0	3	4	1	0	0	0	4	0	1	133
BUSCA	388	0	114	6	2	187	227	22	49	8	12	65	17	24	5	5	6	58	0	16	1.211
CAMERANA	56	0	4	2	0	11	4	0	2	1	0	2	1	1	0	0	1	1	0	0	86
CANALE	120	0	55	2	0	68	147	14	37	6	9	35	18	16	2	5	4	32	0	10	580
CANOSIO	13	0	1	0	0	1	0	0	3	0	0	0	1	0	0	0	0	0	0	0	19
CAPRAUNA	4	0	0	0	0	1	1	0	0	0	0	0	0	0	0	0	0	0	0	1	7
CARAGLIO	219	0	60	7	0	122	156	10	41	7	13	40	11	23	0	6	15	37	0	8	775
CARAMAGNA PIEMONTE	83	0	74	1	1	40	60	14	12	1	4	27	6	9	0	1	5	14	0	3	355
CARDE'	68	0	6	0	0	27	29	6	2	0	1	4	1	1	1	1	0	4	0	2	153
CARRU'	112	0	59	2	1	70	119	13	35	6	5	33	16	18	1	3	8	21	0	12	534
CARTIGNANO	13	0	0	0	0	3	1	0	3	0	0	1	0	0	0	0	0	0	0	0	21
CASALGRASSO	60	0	17	0	0	23	38	4	5	0	2	22	4	5	0	1	2	9	0	5	197
CASTAGNITO	65	0	23	0	0	30	66	1	13	2	3	11	7	12	0	0	4	8	0	8	253
CASTELDEFINO	12	0	0	0	0	1	1	0	4	0	0	3	0	2	0	0	0	1	0	1	25
CASTELLETTO STURA	74	0	17	3	0	22	31	3	6	0	3	3	2	3	1	0	0	5	0	3	176
CASTELLETTO UZZONE	28	0	8	0	0	2	4	0	1	0	0	0	0	1	0	0	0	0	0	2	46
CASTELLINALDO	55	0	8	0	0	10	17	2	8	1	0	2	2	1	1	0	1	2	0	0	110
CASTELLINO TANARO	25	0	1	0	0	8	1	1	2	0	0	0	0	0	0	0	0	1	0	0	39
CASTELMAGNO	24	0	1	0	0	1	1	0	8	0	0	1	0	0	0	0	0	1	0	2	39
CASTELNUOVO DI CEVA	10	0	0	0	0	0	1	0	1	0	0	0	0	1	0	0	0	0	0	0	13
CASTIGLIONE FALLETTO	52	0	9	0	0	13	20	3	10	0	0	6	2	2	0	0	1	4	0	1	123
CASTIGLIONE TINELLA	140	0	9	0	0	9	8	0	5	0	1	0	1	1	0	0	0	1	0	4	179
CASTINO	74	0	3	0	0	8	5	0	3	0	0	0	0	0	0	0	0	0	0	1	94

Comune	Agricoltura, silvicoltura pesca	Estrazione di minerali da cave e miniere	Attività manifatturiere	Fornitura di energia elettrica, gas, vapore e aria condizionata	Fornitura di acqua; reti fognarie, attività di gestione dei rifiuti e risanamento	Costruzioni	Commercio all'ingrosso e al dettaglio; riparazione di autoveicoli e motodccl	Trasporto e magazzino	Attività dei servizi di alloggio e di ristorazione	Servizi di informazione e comunicazione	Attività finanziarie e assicurative	Attività immobiliari	Attività professionali, scientifiche e tecniche	Noleggio, agenzie di viaggio, servizi di supporto alle imprese	Istruzione	Sanità e assistenza sociale	Attività artistiche, sportive, di intrattenimento e divertimento	Altre attività di servizi	U Organizzazioni ed organismi extraterritoriali	Imprese non classificate	Totale
CAVALLERLEONE	54	0	17	2	0	10	10	10	3	0	0	5	1	0	1	0	1	1	0	0	115
CAVALLERMAGGIORE	183	0	49	1	1	111	97	11	17	5	10	16	9	16	4	4	3	15	0	9	561
CELLE DI MACRA	11	0	2	0	0	0	3	0	1	1	0	0	0	0	0	0	0	0	0	1	19
CENTALLO	291	0	56	3	3	103	160	18	26	1	9	35	14	16	2	3	7	28	0	9	784
CERESOLE D'ALBA	108	0	31	0	1	28	35	4	6	1	3	5	7	6	1	0	3	5	0	8	252
CERRETO LANGHE	43	0	3	0	0	7	3	0	3	0	0	2	0	0	0	0	0	1	0	1	63
CERVASCA	101	0	45	2	2	71	93	10	14	4	6	22	11	9	2	2	1	19	0	9	423
CERVERE	83	1	17	0	0	33	54	6	8	3	1	6	3	4	0	1	0	5	0	4	229
CEVA	100	0	55	13	2	119	171	11	44	3	16	42	22	13	7	3	7	35	0	24	687
CHERASCO	284	0	121	16	3	173	207	26	77	19	15	88	38	27	1	4	15	30	0	22	1.166
CHIUSA DI PESIO	142	0	26	4	0	64	66	8	26	5	10	20	7	9	0	3	2	14	0	9	415
CIGLIE'	16	0	0	0	0	8	1	4	2	0	0	0	0	0	0	0	0	2	0	0	33
CISSONE	17	0	0	0	0	3	4	0	3	0	0	0	1	0	0	0	0	1	0	0	29
CLAVESANA	68	0	11	2	1	15	11	0	4	0	0	3	1	0	1	1	1	0	0	0	119
CORNELIANO D'ALBA	56	0	25	0	0	24	40	6	14	3	4	7	5	6	0	3	3	12	0	3	211
CORTEMILIA	104	1	37	0	0	42	60	3	12	3	10	21	6	7	1	1	2	16	0	5	331
COSSANO BELBO	144	0	12	0	0	8	12	6	7	0	0	5	1	0	0	1	1	5	0	5	207
COSTIGLIOLE SALUZZO	108	0	22	0	0	43	57	11	14	4	3	9	3	2	1	1	1	13	0	3	295
CRAVANZANA	65	0	4	0	0	2	1	0	2	0	0	0	2	0	0	1	0	1	0	0	78
CRISOLO	18	0	1	0	0	0	3	2	6	0	0	3	1	2	0	0	2	0	0	3	41
CUNEO	674	1	385	45	7	656	1.305	109	358	147	271	638	294	248	52	44	79	334	0	206	5.853
DEMONTE	82	0	16	2	0	31	24	4	15	0	0	4	1	5	0	2	1	7	0	3	197
DIANO D'ALBA	181	0	47	1	1	57	61	4	16	2	12	29	10	12	1	0	5	11	0	4	454
DOGLIANI	225	0	77	0	2	80	124	10	35	5	7	19	14	12	3	5	1	28	0	15	662
DRONERO	157	0	84	10	0	110	126	9	36	9	12	28	20	15	4	4	6	28	0	9	667
ELVA	19	0	0	0	0	3	1	0	2	0	0	0	0	1	0	0	0	1	0	0	27
ENTRACQUE	20	0	5	0	0	16	12	3	21	0	0	5	1	5	2	0	0	1	0	3	94
ENVIE	200	1	18	0	0	30	41	0	2	0	1	3	2	3	1	0	3	6	0	0	311
FARIGLIANO	112	0	29	3	1	30	40	7	9	2	0	8	6	1	1	1	1	6	0	3	260

Comune	Agricoltura, silvicoltura pesca	Estrazione di minerali da cave e miniere	Attività manifatturiere	Fornitura di energia elettrica, gas, vapore e aria condizionata	Fornitura di acqua; reti fognarie, attività di gestione dei rifiuti e risanamento	Costruzioni	Commercio all'ingrosso e al dettaglio; riparazione di autoveicoli e motodccl	Trasporto e magazzino	Attività dei servizi di alloggio e di ristorazione	Servizi di informazione e comunicazione	Attività finanziarie e assicurative	Attività immobiliari	Attività professionali, scientifiche e tecniche	Noleggio, agenzie di viaggio, servizi di supporto alle imprese	Istruzione	Sanità e assistenza sociale	Attività artistiche, sportive, di intrattenimento e divertimento	Altre attività di servizi	U Organizzazioni ed organismi extraterritoriali	Imprese non classificate	Totale
FAULE	20	0	9	0	1	8	11	1	4	0	0	2	1	1	1	0	0	1	0	0	60
FEISOGLIO	56	0	3	0	0	3	3	0	2	0	0	1	0	0	0	0	1	2	0	1	72
FOSSANO	620	2	187	18	6	318	523	60	110	31	62	145	83	59	12	17	26	119	0	77	2.475
FRABOSA SOPRANA	46	0	3	1	0	6	12	1	14	0	1	7	0	4	1	1	1	4	0	0	102
FRABOSA SOTTANA	31	0	12	1	2	49	37	4	53	0	3	21	1	17	3	0	7	3	0	5	249
FRASSINO	18	0	3	0	0	5	2	0	4	0	0	1	1	0	0	0	0	2	0	1	37
GAIOLA	13	0	1	0	0	5	10	2	4	1	0	0	0	0	0	0	1	3	0	0	40
GAMBASCA	22	0	4	0	0	6	4	2	2	0	1	0	1	4	0	0	0	1	0	0	47
GARESSIO	71	0	20	3	0	48	55	6	24	1	6	6	1	8	1	1	3	10	0	10	274
GENOLA	84	0	22	0	0	39	73	13	21	2	3	18	8	4	0	2	1	14	0	7	311
GORZEGNO	32	0	5	0	0	8	2	0	1	0	1	0	0	0	0	0	0	0	0	0	49
GOTTASECCA	17	0	0	0	0	0	1	0	1	1	0	0	0	0	0	0	0	0	0	0	20
GOVONE	119	1	12	0	0	30	31	3	13	3	4	3	16	4	2	1	3	8	0	0	253
GRINZANE CAVOUR	47	0	17	0	0	18	49	6	18	1	5	21	6	5	2	2	2	8	0	4	211
GUARENE	123	0	41	1	0	68	68	6	25	2	6	35	10	14	0	0	3	13	0	5	420
IGLIANO	9	0	0	0	0	0	1	0	1	0	0	0	0	1	0	0	0	0	0	1	13
ISASCA	15	0	0	0	0	1	0	0	1	0	0	0	0	0	0	0	0	0	0	0	17
LAGNASCO	138	0	15	0	1	20	27	5	2	2	2	7	4	2	2	1	1	8	0	2	239
LA MORRA	269	1	33	1	0	36	46	2	37	5	4	19	8	3	0	1	3	8	0	5	481
LEQUIO BERRIA	56	0	2	0	0	8	5	0	4	0	0	1	0	0	0	0	0	0	0	1	77
LEQUIO TANARO	49	1	12	3	0	14	16	1	4	0	1	5	2	3	2	0	1	3	0	2	119
LESEGNO	13	2	8	1	0	15	10	3	10	0	1	6	1	2	0	0	0	2	0	4	78
LEVICE	47	0	0	0	0	3	3	0	3	0	0	0	0	0	0	0	1	0	0	0	57
LIMONE PIEMONTE	13	0	9	0	0	31	37	5	58	1	1	41	3	20	1	3	5	6	0	11	245
LISIO	18	0	2	0	0	2	3	0	0	0	0	0	1	1	0	0	0	1	0	0	28
MACRA	3	0	0	0	0	0	0	0	3	0	0	0	0	0	0	0	0	0	0	1	7
MAGLIANO ALFIERI	70	0	18	1	1	28	37	0	10	4	2	7	4	3	0	1	2	11	0	3	202
MAGLIANO ALPI	56	1	30	5	0	62	46	10	11	1	3	14	1	3	1	2	2	8	0	7	263
MANGO	148	0	7	0	0	23	20	1	7	0	0	3	1	0	0	0	0	2	0	5	217

Comune	Agricoltura, silvicoltura pesca	Estrazione di minerali da cave e miniere	Attività manifatturiere	Fornitura di energia elettrica, gas, vapore e aria condizionata	Fornitura di acqua; reti fognarie, attività di gestione dei rifiuti e risanamento	Costruzioni	Commercio all'ingrosso e al dettaglio; riparazione di autoveicoli e motodccl	Trasporto e magazzino	Attività dei servizi di alloggio e di ristorazione	Servizi di informazione e comunicazione	Attività finanziarie e assicurative	Attività immobiliari	Attività professionali, scientifiche e tecniche	Noleggio, agenzie di viaggio, servizi di supporto alle imprese	Istruzione	Sanità e assistenza sociale	Attività artistiche, sportive, di intrattenimento e divertimento	Altre attività di servizi	U Organizzazioni ed organismi extraterritoriali	Imprese non classificate	Totale
MANTA	66	0	28	4	0	63	66	2	18	11	7	18	9	9	3	5	3	21	0	12	345
MARENE	120	0	45	2	1	59	80	7	10	7	5	22	7	9	1	5	3	11	0	6	400
MARGARITA	47	0	16	4	1	10	27	2	6	0	3	4	3	1	1	0	1	5	0	4	135
MARMORA	9	0	0	0	0	0	0	0	11	0	0	2	0	0	0	0	0	0	0	0	22
MARSAGLIA	36	0	0	0	0	2	0	0	1	0	0	0	0	2	0	0	0	0	0	0	41
MARTINIANA PO	59	0	10	0	0	11	8	0	3	0	0	0	1	1	0	0	0	1	0	3	97
MELLE	30	0	2	0	0	7	8	1	5	2	0	1	3	0	0	0	0	0	0	1	60
MOIOLA	19	2	2	0	0	2	2	0	1	0	0	0	0	1	0	0	0	0	0	0	29
MOMBARCARO	45	0	3	0	0	0	5	0	1	0	0	1	0	0	0	0	0	1	0	0	56
MOMBASIGLIO	38	0	5	0	0	8	6	0	2	0	0	1	1	0	0	0	2	0	0	1	64
MONASTERO DI VASCO	48	0	16	0	0	29	15	1	5	1	2	1	1	2	0	0	1	3	0	4	129
MONASTEROLO CASOTTO	15	0	0	0	0	3	1	0	0	0	0	0	0	1	0	0	0	0	0	0	20
MONASTEROLO DI SAVIGLIANO	65	0	18	0	0	28	23	5	3	2	1	5	2	5	1	0	0	4	0	3	165
MONCHIERO	32	0	10	0	0	9	8	1	7	0	1	4	0	0	0	1	0	4	0	1	78
MONDOVI'	314	1	238	23	2	290	501	30	169	56	74	181	101	100	19	33	32	109	0	100	2.373
MONESIGLIO	32	0	9	0	0	7	11	0	4	0	3	2	1	0	0	0	2	4	0	1	76
MONFORTE D'ALBA	180	0	18	0	0	23	35	5	32	0	5	9	4	9	0	2	5	7	0	5	339
MONTA'	142	0	52	0	0	72	89	10	20	2	5	21	7	9	0	3	1	18	0	8	459
MONTALDO DI MONDOVI'	42	0	3	0	0	8	6	1	8	0	0	1	1	3	0	0	2	2	0	5	82
MONTALDO ROERO	61	0	7	0	0	14	16	4	3	1	1	1	0	0	0	0	0	0	0	3	111
MONTANERA	40	0	9	2	0	11	14	5	1	0	0	4	0	1	0	0	1	2	0	1	91
MONTELUPO ALBESE	45	0	1	0	0	10	5	0	4	0	1	2	0	3	0	0	0	1	0	1	73
MONTEMALE DI CUNEO	20	0	1	0	0	4	1	0	2	0	0	0	0	1	0	0	0	0	0	0	29
MONTEROSSO GRANA	31	0	4	0	0	8	4	0	7	1	0	2	1	2	0	1	0	2	0	2	65
MONTEU ROERO	159	0	13	0	0	17	21	5	6	0	2	7	0	4	0	0	0	5	0	4	243
MONTEZEMOLO	13	0	7	0	0	3	6	1	5	0	0	1	1	1	0	0	1	0	0	2	41
MONTICELLO D'ALBA	63	0	34	0	1	41	56	5	12	2	8	19	7	5	0	1	1	5	0	5	265
MORETTA	108	0	35	1	2	69	85	11	19	4	13	21	14	8	1	2	5	18	0	2	418
MOROZZO	128	0	14	1	1	41	35	2	11	1	3	5	1	1	0	1	1	10	0	2	258

Comune	Agricoltura, silvicoltura pesca	Estrazione di minerali da cave e miniere	Attività manifatturiere	Fornitura di energia elettrica, gas, vapore e aria condizionata	Fornitura di acqua; reti fognarie, attività di gestione dei rifiuti e risanamento	Costruzioni	Commercio all'ingrosso e al dettaglio; riparazione di autoveicoli e motodccl	Trasporto e magazzino	Attività dei servizi di alloggio e di ristorazione	Servizi di informazione e comunicazione	Attività finanziarie e assicurative	Attività immobiliari	Attività professionali, scientifiche e tecniche	Noleggio, agenzie di viaggio, servizi di supporto alle imprese	Istruzione	Sanità e assistenza sociale	Attività artistiche, sportive, di intrattenimento e divertimento	Altre attività di servizi	U Organizzazioni ed organismi extraterritoriali	Imprese non classificate	Totale
MURAZZANO	50	0	4	0	0	11	9	0	6	1	0	0	3	2	0	1	3	1	0	0	91
MURELLO	54	0	9	0	0	10	13	3	2	1	1	0	3	3	1	0	0	1	0	1	102
NARZOLE	127	0	43	0	1	72	91	9	20	5	6	42	2	5	2	2	2	12	0	9	450
NEIVE	204	0	50	1	2	53	56	7	26	2	8	14	8	7	0	4	2	9	0	9	462
NEVIGLIE	60	0	5	0	0	9	3	0	7	0	0	1	0	2	0	0	1	0	0	0	88
NIELLA BELBO	35	0	1	0	0	10	8	1	3	0	0	0	0	2	0	0	0	1	0	0	61
NIELLA TANARO	25	0	17	1	0	15	18	3	6	2	1	3	2	4	0	2	1	4	0	1	105
NOVELLO	77	0	14	0	0	15	16	2	14	1	3	15	6	2	1	1	1	3	0	6	177
NUCETTO	9	0	3	2	0	6	3	2	4	0	1	3	1	1	0	0	1	0	0	0	36
ONCINO	15	0	0	0	0	0	1	0	4	0	0	0	0	0	0	0	0	0	0	0	20
ORMEA	41	0	14	6	0	26	35	2	30	3	1	5	1	7	0	1	1	8	0	1	182
OSTANA	8	0	1	0	0	1	0	1	4	0	0	1	0	1	0	0	1	1	0	1	20
PAESANA	124	0	18	1	0	48	54	3	19	2	1	5	6	10	2	0	4	11	0	7	315
PAGNO	50	0	4	0	0	6	8	1	6	1	0	2	1	2	0	0	0	3	0	2	86
PAMPARATO	23	0	4	0	0	4	4	0	3	0	0	1	3	1	0	0	1	1	0	1	46
PAROLDO	19	0	1	0	0	5	2	1	1	1	0	0	0	2	0	1	0	0	0	1	34
PERLETTO	65	0	4	0	0	3	2	0	1	0	1	0	0	0	0	0	0	0	0	0	76
PERLO	17	0	0	0	0	0	1	0	1	0	0	0	0	0	0	0	0	0	0	0	19
PEVERAGNO	218	0	58	5	0	98	88	12	23	7	11	30	16	16	3	4	5	21	0	11	626
PEZZOLO VALLE UZZONE	42	0	2	0	1	10	1	0	2	0	0	3	0	0	0	1	0	0	0	1	63
PIANFEI	37	0	27	4	0	40	41	8	13	1	3	5	4	7	0	2	0	9	0	7	208
PIASCO	93	0	31	4	0	45	38	7	11	1	3	13	4	6	1	1	1	11	0	3	273
PIETRAPORZIO	6	0	0	0	0	1	3	0	7	0	0	0	0	0	0	0	0	0	0	0	17
PIOBESI D'ALBA	23	0	23	0	0	27	27	2	6	4	2	10	6	7	0	0	1	5	0	1	144
PIOZZO	59	0	18	0	0	13	12	3	16	0	0	5	7	0	0	1	0	2	0	4	140
POCAPAGLIA	115	0	22	0	0	66	51	5	12	3	3	7	7	5	2	1	1	6	0	1	307
POLONGHERA	48	1	16	0	1	15	32	7	4	0	0	8	2	3	2	1	1	6	0	1	148
PONTECHIANALE	23	0	3	0	0	4	4	0	17	0	0	9	0	1	0	0	1	0	0	3	65
PRADLEVES	6	0	1	0	0	5	5	0	7	0	0	3	0	0	0	0	1	1	0	1	30

Comune	Agricoltura, silvicoltura pesca	Estrazione di minerali da cave e miniere	Attività manifatturiere	Fornitura di energia elettrica, gas, vapore e aria condizionata	Fornitura di acqua; reti fognarie, attività di gestione dei rifiuti e risanamento	Costruzioni	Commercio all'ingrosso e al dettaglio; riparazione di autoveicoli e motodccl	Trasporto e magazzino	Attività dei servizi di alloggio e di ristorazione	Servizi di informazione e comunicazione	Attività finanziarie e assicurative	Attività immobiliari	Attività professionali, scientifiche e tecniche	Noleggio, agenzie di viaggio, servizi di supporto alle imprese	Istruzione	Sanità e assistenza sociale	Attività artistiche, sportive, di intrattenimento e divertimento	Altre attività di servizi	U Organizzazioni ed organismi extraterritoriali	Imprese non classificate	Totale
PRAZZO	24	0	3	0	0	6	2	0	4	1	1	1	0	0	0	0	0	0	0	1	43
PRIERO	22	0	5	0	0	11	9	0	3	0	2	1	1	1	0	0	0	1	0	4	60
PRIOCCA	94	0	14	0	0	56	30	4	11	4	2	8	4	3	0	0	0	11	0	1	242
PRIOLA	36	0	6	2	1	10	10	0	3	0	0	1	1	1	0	0	0	0	0	4	75
PRUNETTO	41	0	6	0	0	4	9	1	4	0	0	2	0	0	0	0	0	1	0	2	70
RACCONIGI	164	0	83	4	0	116	215	16	39	11	12	40	37	33	2	3	5	45	0	21	846
REVELLO	351	3	40	2	0	64	86	11	18	3	7	37	12	11	0	6	1	26	0	9	687
RIFREDDO	55	0	11	1	0	22	16	2	6	0	1	5	1	1	0	0	0	3	0	1	125
RITTANA	6	0	0	0	0	3	4	0	2	0	0	0	0	0	0	0	0	1	0	1	17
ROASCHIA	4	0	0	0	0	0	0	0	1	0	0	2	0	0	0	0	0	0	0	0	7
ROASCIO	13	0	0	0	0	1	1	0	2	0	0	0	0	0	0	0	0	0	0	0	17
ROBILANTE	59	0	16	4	0	37	29	4	9	2	1	2	7	2	0	2	0	4	0	12	190
ROBURENT	17	0	4	0	1	19	14	2	20	1	1	9	2	4	0	0	1	1	0	4	100
ROCCABRUNA	41	0	19	3	0	38	22	4	10	0	1	8	2	3	0	1	1	2	0	4	159
ROCCA CIGLIE'	22	0	0	0	0	3	0	2	0	1	0	0	1	0	0	0	0	0	0	0	29
ROCCA DE' BALDI	110	0	16	0	0	31	18	2	4	2	3	1	5	5	0	2	1	5	0	0	205
ROCCAFORTE MONDOVI'	69	0	19	2	0	32	23	9	28	0	2	9	3	3	2	3	3	7	0	2	216
ROCCASPARVERA	25	0	6	0	0	9	6	2	3	0	0	3	0	0	0	0	1	0	0	1	56
ROCCAVIONE	35	0	12	0	0	41	37	5	11	1	4	8	3	10	1	1	1	6	0	2	178
ROCCHETTA BELBO	20	0	3	0	1	5	2	0	1	2	0	1	0	1	0	0	1	1	0	0	38
RODDI	58	0	25	0	0	17	25	2	10	8	1	15	4	11	0	0	0	3	0	4	183
RODDINO	40	0	4	0	1	5	3	1	3	0	1	0	0	0	0	0	0	0	0	0	58
RODELLO	45	0	6	0	0	16	11	2	5	1	3	9	5	2	0	1	0	5	0	3	114
ROSSANA	47	0	8	0	0	19	7	3	6	1	0	4	0	1	0	0	1	1	0	2	100
RUFFIA	23	0	3	0	0	8	12	1	3	0	0	4	0	0	1	0	1	0	0	1	57
SALE DELLE LANGHE	14	0	3	1	0	10	8	1	0	0	1	2	2	2	0	0	0	2	0	2	48
SALE SAN GIOVANNI	14	0	0	0	0	0	2	1	2	0	0	0	3	0	0	0	1	0	0	0	23
SALICETO	51	0	9	0	0	15	18	2	9	0	1	2	1	5	0	1	0	6	0	3	123
SALMOUR	32	1	18	0	0	16	13	1	4	0	1	3	1	1	0	0	2	2	0	2	97

Comune	Agricoltura, silvicoltura pesca	Estrazione di minerali da cave e miniere	Attività manifatturiere	Fornitura di energia elettrica, gas, vapore e aria condizionata	Fornitura di acqua; reti fognarie, attività di gestione dei rifiuti e risanamento	Costruzioni	Commercio all'ingrosso e al dettaglio; riparazione di autoveicoli e motodccl	Trasporto e magazzino	Attività dei servizi di alloggio e di ristorazione	Servizi di informazione e comunicazione	Attività finanziarie e assicurative	Attività immobiliari	Attività professionali, scientifiche e tecniche	Noleggio, agenzie di viaggio, servizi di supporto alle imprese	Istruzione	Sanità e assistenza sociale	Attività artistiche, sportive, di intrattenimento e divertimento	Altre attività di servizi	U Organizzazioni ed organismi extraterritoriali	Imprese non classificate	Totale
SALUZZO	488	1	158	20	4	242	492	24	156	42	86	232	90	75	16	20	27	138	0	55	2.366
SAMBUCO	7	0	1	0	0	2	0	0	4	0	0	0	0	0	0	0	0	0	0	0	14
SAMPEYRE	71	0	10	1	0	37	17	2	20	1	2	18	3	2	0	1	3	5	0	3	196
SAN BENEDETTO BELBO	14	0	1	0	0	4	1	0	1	0	0	1	1	0	0	1	0	0	0	0	24
SAN DAMIANO MACRA	17	0	5	3	0	2	4	0	8	0	0	2	0	0	0	1	0	1	0	0	43
SANFRE'	37	0	25	1	1	85	50	4	12	2	3	13	7	3	1	1	2	10	0	5	262
SANFRONT	160	1	31	0	1	39	48	2	16	3	2	12	2	1	0	1	0	13	0	1	333
SAN MICHELE MONDOVI'	35	1	27	1	1	26	42	9	9	2	1	8	5	5	0	2	1	9	0	7	191
SANT'ALBANO STURA	117	0	24	2	0	34	52	8	15	1	3	11	3	6	0	2	0	12	0	7	297
SANTA VITTORIA D'ALBA	59	0	27	1	1	42	52	5	18	1	1	23	8	8	1	0	1	12	0	5	265
SANTO STEFANO BELBO	348	0	50	1	2	54	86	6	28	11	7	28	15	8	4	0	7	15	0	16	686
SANTO STEFANO ROERO	84	0	9	0	0	15	14	2	4	0	2	4	4	1	0	1	0	2	0	0	142
SAVIGLIANO	523	4	144	23	2	274	459	40	116	47	64	147	71	68	14	16	22	116	0	45	2.195
SCAGNELLO	18	0	2	0	0	2	1	0	1	0	1	0	0	1	0	0	0	0	0	0	26
SCARNAFIGI	128	1	25	1	0	27	34	3	12	0	5	12	2	7	1	3	2	5	0	2	270
SERRALUNGA D'ALBA	71	0	8	0	0	2	6	0	13	0	3	1	1	2	0	0	1	0	0	2	110
SERRAVALLE LANGHE	32	0	1	0	0	5	6	0	3	0	0	0	1	0	0	1	0	0	0	0	49
SINIO	44	0	3	0	0	7	5	2	6	0	0	0	1	0	0	0	0	0	0	0	68
SOMANO	64	0	2	0	0	4	4	1	1	0	0	0	0	0	0	0	1	0	0	1	78
SOMMARIVA DEL BOSCO	86	0	64	1	1	92	122	17	23	5	9	24	15	11	2	4	2	25	0	8	511
SOMMARIVA PERNO	103	0	23	1	1	48	56	5	11	0	3	17	5	4	1	1	2	6	0	5	292
STROPPO	7	0	3	0	0	2	1	0	9	0	0	0	0	0	1	0	1	0	0	1	25
TARANTASCA	132	0	20	1	0	39	53	5	5	1	4	6	3	4	1	1	2	8	0	4	289

Comune	Agricoltura, silvicoltura pesca	Estrazione di minerali da cave e miniere	Attività manifatturiere	Fornitura di energia elettrica, gas, vapore e aria condizionata	Fornitura di acqua; reti fognarie, attività di gestione dei rifiuti e risanamento	Costruzioni	Commercio all'ingrosso e al dettaglio; riparazione di autoveicoli e motocicli	Trasporto e magazzinaggio	Attività dei servizi di alloggio e di ristorazione	Servizi di informazione e comunicazione	Attività finanziarie e assicurative	Attività immobiliari	Attività professionali, scientifiche e tecniche	Noleggio, agenzie di viaggio, servizi di supporto alle imprese	Istruzione	Sanità e assistenza sociale	Attività artistiche, sportive, di intrattenimento e divertimento	Altre attività di servizi	U Organizzazioni ed organismi extraterritoriali	Imprese non classificate	Totale
TORRE BORMIDA	21	0	2	0	0	1	3	2	4	0	0	0	1	2	0	0	0	0	0	0	36
TORRE MONDOVI'	11	0	4	1	0	6	4	2	3	0	1	1	0	1	0	0	0	1	0	0	35
TORRE SAN GIORGIO	35	1	20	0	0	23	24	1	2	3	0	6	3	6	0	0	0	2	0	3	129
TORRESINA	7	0	0	0	0	0	0	0	1	0	0	0	0	0	0	0	0	0	0	0	8
TREISO	84	0	8	0	0	11	12	0	9	1	1	3	5	3	0	1	0	2	0	2	142
TREZZO TINELLA	62	0	1	0	0	3	4	0	1	2	0	0	2	0	0	0	0	0	0	0	75
TRINITA'	107	0	24	1	2	40	33	5	7	6	0	9	3	3	1	0	1	8	0	4	254
VALDIERI	27	1	2	0	0	18	7	2	24	0	1	1	3	2	0	0	1	2	0	2	93
VALGRANA	58	0	9	0	0	18	8	1	5	1	0	1	0	7	1	0	1	3	0	1	114
VALLORiate	5	0	1	0	0	0	1	0	2	0	0	1	2	0	0	0	0	0	0	1	13
VENASCA	57	0	16	1	1	20	22	4	17	2	1	3	1	1	2	1	1	9	0	4	163
VERDUNO	42	0	10	0	0	13	8	1	11	1	2	4	2	2	0	0	0	0	0	1	97
VERNANTE	23	0	6	1	0	22	20	1	19	-	2	9	0	1	2	1	0	5	0	2	114
VERZUOLO	241	0	41	9	0	59	99	15	30	4	12	30	7	7	4	1	8	33	0	11	611
VEZZA D'ALBA	81	0	29	0	1	25	32	8	10	2	0	8	3	10	0	1	1	8	0	2	221
VICOFORTE	68	1	31	0	2	46	48	3	23	8	1	14	10	4	1	7	4	9	0	8	288
VIGNOLO	31	0	20	1	0	29	41	8	6	1	3	10	2	8	2	0	0	4	0	2	168
VILLAFALLETTO	181	0	39	18	2	53	72	15	17	0	8	17	8	8	0	1	0	18	0	9	466
VILLANOVA MONDOVI'	80	1	69	6	0	111	108	12	31	4	9	30	17	11	3	8	11	23	0	11	545
VILLANOVA SOLARO	66	0	12	0	0	8	16	1	2	0	0	3	0	1	2	0	0	4	0	0	115
VILLAR SAN COSTANZO	71	0	40	0	0	33	29	3	8	3	1	7	4	3	1	1	0	5	0	2	211
VINADIO	15	0	3	0	0	17	9	0	20	0	0	0	1	1	0	0	1	3	0	1	71
VIOLA	30	0	2	0	0	14	5	0	5	0	1	1	2	3	1	0	1	1	0	2	68
VOTTIGNASCO	54	0	6	0	1	12	6	1	2	1	0	1	1	0	0	0	0	4	0	2	91
TOTALE	19.444	56	5.669	405	108	9.025	12.043	1.222	3.916	805	1.309	4.219	1.897	1.740	291	408	592	2.696	1	1.499	67.345

Fonte: Elaborazione Camera di commercio di Cuneo su dati InfoCamere

Sedi d'impresa registrate, iscrizioni e cessazioni non d'ufficio per settore di attività economica e bacino territoriale dei Centri per l'impiego (CPI (a)) in provincia di Cuneo Anno 2019

CPI	Movimenti	Agricoltura, silvicoltura pesca	Estrazione di minerali da cave e miniere	Attività manifatturiere	Fornitura di energia elettrica, gas, vapore e aria condizionata	Fornitura di acqua; reti fognarie, attività di gestione dei rifiuti e risanamento	Costruzioni	Commercio all'ingrosso e al dettaglio; riparazione di autoveicoli e motocicli	Trasporto e magazzinaggio	Attività dei servizi di alloggio e di ristorazione	Servizi di informazione e comunicazione	Attività finanziarie e assicurative	Attività immobiliari	Attività professionali, scientifiche e tecniche	Noleggio, agenzie di viaggio, servizi di supporto alle imprese	Istruzione	Sanità e assistenza sociale	Attività artistiche, sportive, di intrattenimento e divertimento	Altre attività di servizi	Organizzazioni ed organismi extraterritoriali	Imprese non classificate	Totale
Alba	Imprese registrate al 31.12	6.391	6	1.715	62	40	2.656	3.526	336	1.231	250	378	1.516	689	516	69	112	161	763	1	434	20.852
	Iscrizioni	202	0	56	3	0	135	132	9	51	22	19	18	56	60	7	10	8	41	0	275	1.104
	Cessazioni non d'ufficio	278	0	66	0	3	190	283	9	102	11	26	41	68	53	3	9	9	43	0	35	1.229
	Saldo	-76	0	-10	3	-3	-55	-151	0	-51	11	-7	-23	-12	7	4	1	-1	-2	0	240	-125
Cuneo	Imprese registrate al 31.12	3.805	4	1.367	130	20	2.444	3.287	332	1.051	232	417	1.179	492	519	95	106	172	773	0	420	16.845
	Iscrizioni	99	0	51	1	0	125	139	4	33	12	27	23	33	59	11	5	4	42	0	228	896
	Cessazioni non d'ufficio	204	1	71	3	0	170	262	16	82	17	22	40	31	48	9	4	11	46	0	30	1.067
	Saldo	-105	-1	-20	-2	0	-45	-123	-12	-49	-5	5	-17	2	11	2	1	-7	-4	0	198	-171
Fossano	Imprese registrate al 31.12	2.903	9	876	73	21	1.302	1.971	236	426	121	187	521	263	241	43	55	83	423	0	214	9.968
	Iscrizioni	64	0	35	6	1	65	78	2	23	10	9	2	25	28	3	3	3	20	0	139	516
	Cessazioni non d'ufficio	133	0	61	1	1	91	133	17	34	8	9	17	20	26	1	2	6	24	0	13	597
	Saldo	-69	0	-26	5	0	-26	-55	-15	-11	2	0	-15	5	2	2	1	-3	-4	0	126	-81
Mondovì	Imprese registrate al 31.12	2.766	8	913	88	16	1.404	1.693	177	706	103	157	465	252	269	47	85	106	344	0	272	9.871
	Iscrizioni	84	0	41	0	1	67	73	2	34	5	15	10	21	23	8	6	5	12	0	130	537
	Cessazioni non d'ufficio	145	0	58	0	1	98	125	8	60	7	12	13	17	22	3	3	7	32	0	14	625
	Saldo	-61	0	-17	0	0	-31	-52	-6	-26	-2	3	-3	4	1	5	3	-2	-20	0	116	-88
Saluzzo	Imprese registrate al 31.12	3.579	29	798	52	11	1.219	1.566	141	502	99	170	538	201	195	37	50	70	393	0	159	9.809
	Iscrizioni	83	0	42	1	0	50	75	3	22	5	14	12	19	27	6	4	9	17	0	86	475
	Cessazioni non d'ufficio	177	0	69	2	0	81	146	6	44	6	9	18	13	12	0	5	9	16	0	17	630
	Saldo	-94	0	-27	-1	0	-31	-71	-3	-22	-1	5	-6	6	15	6	-1	0	1	0	69	-155
Totale	Imprese registrate al 31.12	19.444	56	5.669	405	108	9.025	12.043	1.222	3.916	805	1.309	4.219	1.897	1.740	291	408	592	2.696	1	1.499	67.345
	Iscrizioni	532	0	225	11	2	442	497	20	163	54	84	65	154	197	35	28	29	132	0	858	3.528
	Cessazioni non d'ufficio	937	1	325	6	5	630	949	56	322	49	78	129	149	161	16	23	42	161	0	109	4.148
	Saldo	-405	-1	-100	5	-3	-188	-452	-36	-159	5	6	-64	5	36	19	5	-13	-29	0	749	-620

a) *Il CPI di Cuneo comprende i seguenti comuni: Acceglio, Aisone, Argentera, Beinette, Bernezzo, Borgo San Dalmazzo, Boves, Busca, Canosio, Caraglio, Cartignano, Castelletto Stura, Castelmagno, Celle di Macra, Centallo, Cervasca, Chiusa di Pesio, Cuneo, Demonte, Dronero, Elva, Entracque, Gaiola, Limone Piemonte, Macra, Margarita, Marmora, Moiola, Montanera, Montemale di Cuneo, Monerosso, Morozzo, Peveragno, Pietraporzio, Pradleves, Prazzo, Rittana, Roaschia, Robilante, Roccabruna, Roccasparvera, Roccavione, Sambuco, San Damiano Macra, Stroppa, Tarantasca, Valdieri, Valgrana, Valloriate, Vernante, Vignolo, Villar San Costanzo, Vinadio;*

Il CPI di Alba comprende i seguenti comuni: Alba, Albaretto della Torre, Arguello, Baldissero d'Alba, Barbaresco, Barolo, Benevello, Bergolo, Borgomale, Bosia, Bossolasco, Bra, Canale, Castagnito, Castelletto Uzzone, Castellinaldo, Castiglione Falletto, Castiglione Tinella, Castino, Ceresole Alba, Cerreto Langhe, Cherasco, Cissone, Corneliano d'Alba, Cortemilia, Cossano Belbo, Cravanzana, Diano d'Alba, Feisoglio, Gorzegno, Govone, Grinzane Cavour, Guarene, La Morra, Lequio Berria, Levice, Magliano Alfieri, Mango, Monchiero, Monforte d'Alba, Monta', Montaldo Roero, Montelupo Albese, Monteu Roero, Monticello d'Alba, Narzole, Neive, Neviglie, Niella Belbo, Novello, Perletto, Pezzolo Valle Uzzone, Piobesi d'Alba, Pocapaglia, Priocca, Rocchetta Belbo, Roddi, Roddino, Rodello, San Benedetto Belbo, Sanfre', Santa Vittoria d'Alba, Santo Stefano Belbo, Santo Stefano Roero, Serralunga d'Alba, Serravalle Langhe, Sinio, Sommariva del Bosco, Sommariva Perno, Torre Bormida, Treiso, Trezzo Tinella, Verduno, Veza d'Alba;

Il CPI di Fossano comprende i seguenti comuni: Bene Vagienna, Caramagna Piemonte, Casalgrasso, Cavallerleone, Cavallermaggiore, Cervere, Faule, Fossano, Genola, Marene, Monasterolo di Savigliano, Murello, Polonghera, Racconigi, Ruffia, Salmour, Sant'Albano Stura, Savigliano, Trinita', Villafalletto, Villanova Solaro, Vottignasco;

Il CPI di Mondovì comprende i seguenti comuni: Alto, Bagnasco, Bastia Mondovì, Battifollo, Belvedere Langhe, Bonvicino, Briaglia, Briga Alta, Camerana, Caprauna, Carru', Castellino Tanaro, Castelnuovo di Ceva, Ceva, Ciglie', Clavesana, Dogliani, Farigliano, Frabosa Soprana, Frabosa Sottana, Garessio, Gottasecca, Iglia, Lequio Tanaro, Lesegno, Lisio, Magliano Alpi, Marsaglia, Mombarcaro, Mombasiglio, Monastero di Vasco, Monasterolo Casotto, Mondovì, Monesiglio, Montaldo di Mondovì, Montezemolo, Murazzano, Niella Tanaro, Nucetto, Ormea, Pamparato, Paroldo, Perlo, Pianfei, Piozzo, Priero, Priola, Prunetto, Roascio, Roburent, Rocca Ciglie', Rocca de' Baldi, Roccaforte Mondovì, Sale delle Langhe, Sale San Giovanni, Saliceto, San Michele Mondovì, Scagnello, Somano, Torre Mondovì, Torresina, Vicoforte, Villanova Mondovì, Viola;

Il CPI di Saluzzo comprende i seguenti comuni: Bagnolo Piemonte, Barge, Bellino, Brondello, Brossasco, Carde', Casteldelfino, Costigliole Saluzzo, Crissolo, Envie, Frassino, Gambaasca, Isasca, Lagnasco, Manta, Martiniana Po, Melle, Moretta, Oncino, Ostanta, Paesana, Pagno, Piasco, Pontechianale, Revello, Rifreddo, Rossana, Saluzzo, Sampeyre, Sanfront, Scarnafigi, Torre San Giorgio, Venasca, Verzuolo;

Fonte: Elaborazione Camera di commercio di Cuneo su dati InfoCamere

Sedi d'impresa registrate, iscrizioni e cessazioni non d'ufficio per classe di natura giuridica e bacino territoriale dei Centri per l'impiego (CPI_(a)) in provincia di Cuneo Anno 2019

Bacino territoriale CPI	Movimenti	Società di capitale	Società di persone	Imprese individuali	Altre forme	Totale
Alba	Imprese registrate al 31.12	2.815	4.835	12.738	464	20.852
	Iscrizioni	192	142	750	20	1.104
	Cessazioni non d'ufficio	105	185	917	22	1.229
	Saldo	87	-43	-167	-2	-125
Cuneo	Imprese registrate al 31.12	2.228	3.642	10.566	409	16.845
	Iscrizioni	151	110	617	18	896
	Cessazioni non d'ufficio	87	173	785	22	1.067
	Saldo	64	-63	-168	-4	-171
Fossano	Imprese registrate al 31.12	1.247	2.408	6.110	203	9.968
	Iscrizioni	101	57	355	3	516
	Cessazioni non d'ufficio	52	80	462	3	597
	Saldo	49	-23	-107	0	-81
Mondovì	Imprese registrate al 31.12	1.322	1.821	6.496	232	9.871
	Iscrizioni	87	62	374	14	537
	Cessazioni non d'ufficio	38	66	508	13	625
	Saldo	49	-4	-134	1	-88
Saluzzo	Imprese registrate al 31.12	791	2.297	6.542	179	9.809
	Iscrizioni	43	65	354	13	475
	Cessazioni non d'ufficio	29	70	526	5	630
	Saldo	14	-5	-172	8	-155
Totale	Imprese registrate al 31.12	8.403	15.003	42.452	1.487	67.345
	Iscrizioni	574	436	2.450	68	3.528
	Cessazioni non d'ufficio	311	574	3.198	65	4.148
	Saldo	263	-138	-748	3	-620

Fonte: Elaborazione Camera di commercio di Cuneo su dati InfoCamere

Sedi d'impresa registrate, iscrizioni e cessazioni non d'ufficio per bacino territoriale dei Centri per l'impiego in provincia di Cuneo Anni 2016-2019

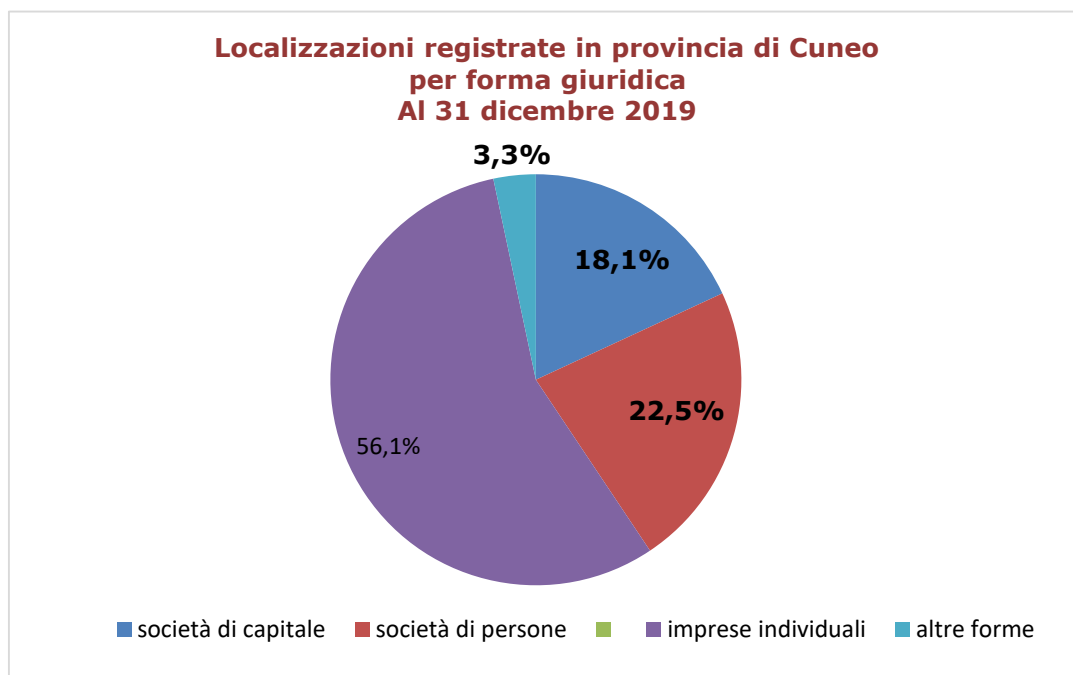
Bacino territoriale CPI	Movimenti	Anno 2016	Anno 2017	Anno 2018	Anno 2019
Alba	Registrate al 31.12	21.317	21.146	21.038	20.852
	Iscrizioni	1.340	1.127	1.017	1.104
	Cessazioni non d'ufficio	1.258	1.214	1.105	1.229
	Saldo	82	-87	-88	-125
Cuneo	Registrate al 31.12	17.328	17.174	17.028	16.845
	Iscrizioni	973	870	854	896
	Cessazioni non d'ufficio	1.044	976	971	1.067
	Saldo	-71	-106	-117	-171
Fossano	Registrate al 31.12	10.277	10.116	10.051	9.968
	Iscrizioni	566	461	494	516
	Cessazioni non d'ufficio	609	589	519	597
	Saldo	-43	-128	-25	-81
Mondovì	Registrate al 31.12	10.252	10.096	9.997	9.871
	Iscrizioni	620	514	443	537
	Cessazioni non d'ufficio	620	614	511	625
	Saldo	0	-100	-68	-88
Saluzzo	Registrate al 31.12	10.296	10.129	10.005	9.809
	Iscrizioni	612	475	453	475
	Cessazioni non d'ufficio	612	620	558	630
	Saldo	0	-145	-105	-155
Totale	registrate al 31.12	69.470	68.661	68.119	67.345
	Iscrizioni	4.111	3.447	3.261	3.528
	Cessazioni non d'ufficio	4.143	4.013	3.664	4.148
	Saldo	-32	-566	-403	-620

Fonte: Elaborazione Camera di commercio di Cuneo su dati InfoCamere

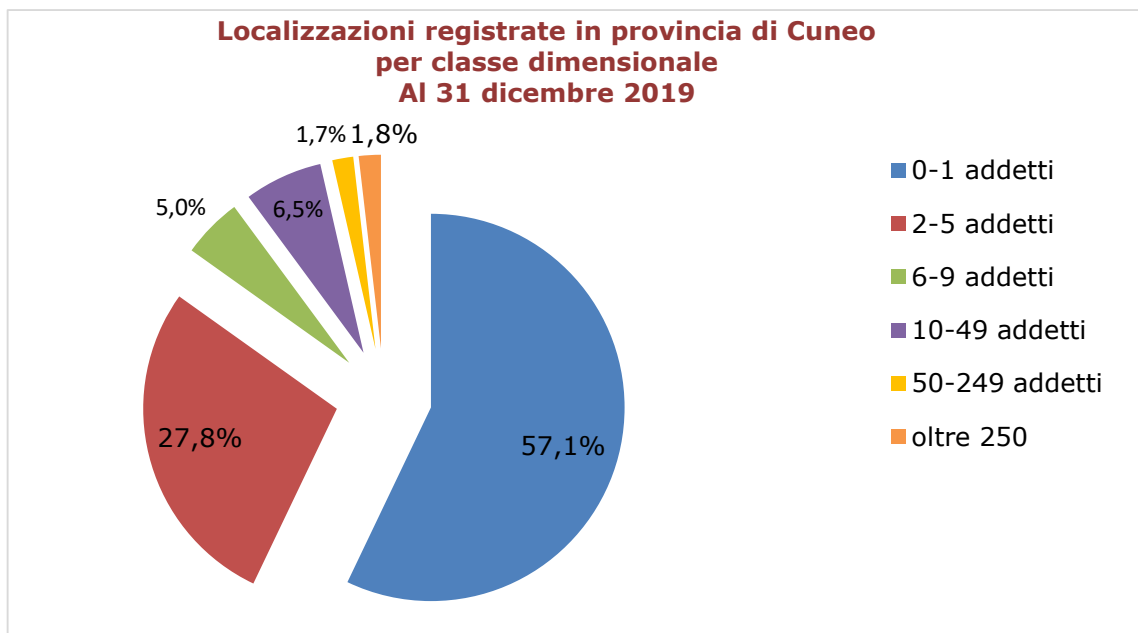
Localizzazioni in provincia di Cuneo - Anni 2018-2019

Settore	Registrate al 31/12/2018	Registrate al 31/12/2019
Agricoltura, silvicoltura pesca	21.419	21.133
Estrazione di minerali da cave e miniere	154	151
Attività manifatturiere	7.467	7.417
Fornitura di energia elettrica, gas, vapore e aria condizionata	1.089	1.120
Fornitura di acqua; reti fognarie, attività di gestione dei rifiuti e risanamento	211	208
Costruzioni	10.181	10.030
Commercio all'ingrosso e al dettaglio; riparazione di autoveicoli e motocicli	16.355	16.000
Trasporto e magazzinaggio	2.050	2.036
Attività dei servizi di alloggio e di ristorazione	4.960	4.965
Servizi di informazione e comunicazione	1.024	1.034
Attività finanziarie e assicurative	2.019	2.042
Attività immobiliari	4.406	4.445
Attività professionali, scientifiche e tecniche	2.349	2.372
Noleggio, agenzie di viaggio, servizi di supporto alle imprese	2.114	2.208
Istruzione	433	456
Sanità e assistenza sociale	707	755
Attività artistiche, sportive, di intrattenimento e divertimento	751	766
Altre attività di servizi	2.950	2.987
Organizzazioni ed organismi extraterritoriali	1	1
Imprese non classificate	1.677	1.661
Totale	82.317	81.787

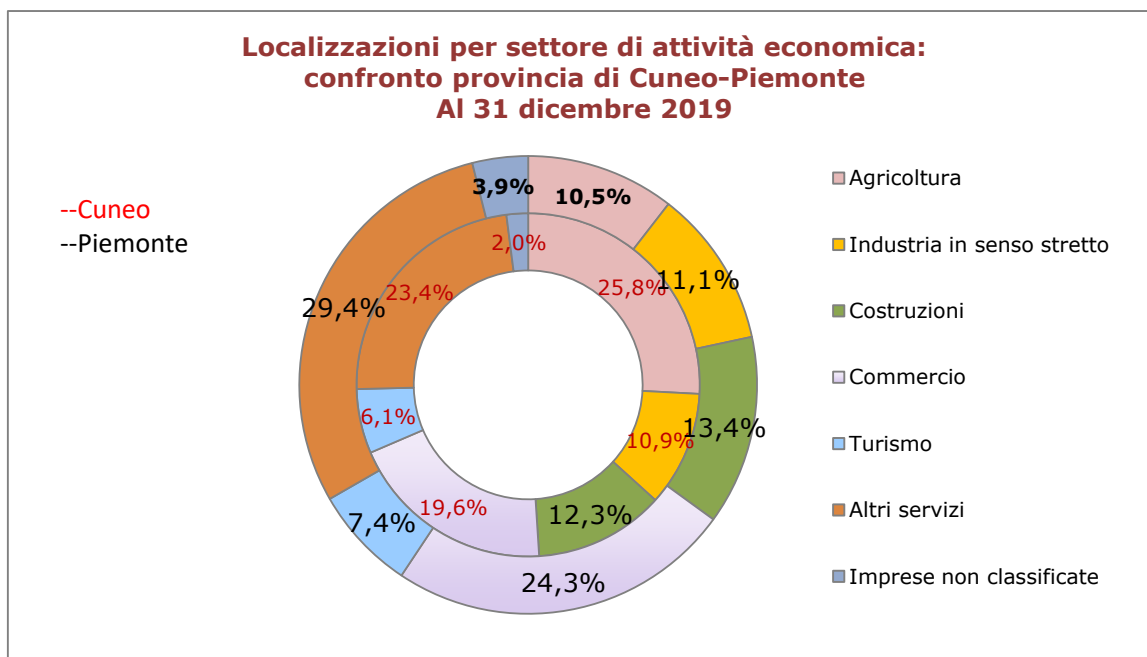
Fonte: Elaborazione Camera di commercio di Cuneo su dati InfoCamere



Fonte: Elaborazione Camera di commercio di Cuneo su dati InfoCamere



Fonte: Elaborazione Camera di commercio di Cuneo su dati InfoCamere



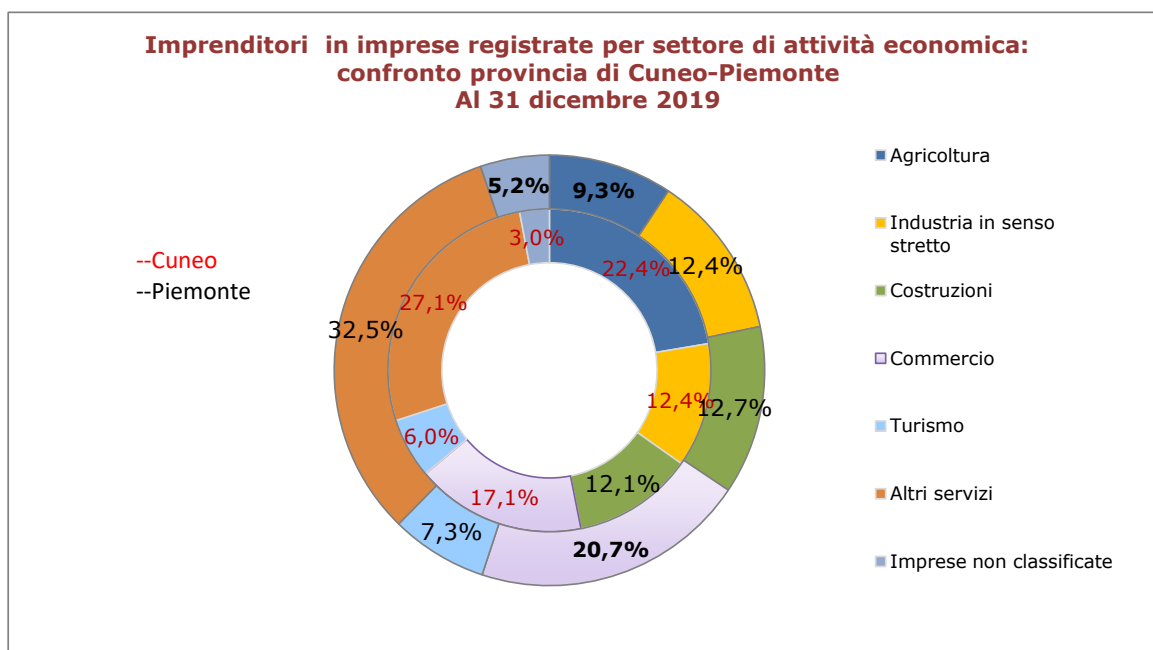
Fonte: Elaborazione Camera di commercio di Cuneo su dati InfoCamere

**Imprenditori ^(a) in imprese registrate in provincia di Cuneo per settore di attività economica
Anni 2015-2019 (dati al 31 dicembre di ogni anno)**

Settore di attività economica	Imprenditori in imprese registrate al 31.12				
	2015	2016	2017	2018	2019
Agricoltura, silvicoltura pesca	24.415	24.756	24.367	24.221	23.998
Estrazione di minerali da cave e miniere	182	173	137	140	137
Attività manifatturiere	12.570	12.412	12.195	12.019	11.885
Fornitura di energia elettrica, gas, vapore e aria condizionata	957	986	989	953	949
Fornitura di acqua; reti fognarie, attività di gestione dei rifiuti e risanamento	383	379	380	377	386
Costruzioni	14.153	13.725	13.431	13.216	12.969
Commercio all'ingrosso e al dettaglio; riparazione di autoveicoli e motocicli	19.700	19.479	19.244	18.960	18.337
Trasporto e magazzinaggio	2.416	2.401	2.384	2.316	2.304
Attività dei servizi di alloggio e di ristorazione	6.569	6.570	6.554	6.536	6.466
Servizi di informazione e comunicazione	1.503	1.483	1.451	1.448	1.464
Attività finanziarie e assicurative	2.253	2.231	2.343	2.356	2.413
Attività immobiliari	10.228	10.226	10.107	10.121	10.154
Attività professionali, scientifiche e tecniche	3.761	3.783	3.684	3.801	3.734
Noleggio, agenzie di viaggio, servizi di supporto alle imprese	2.601	2.637	2.709	2.859	2.948
Amministrazione pubblica e difesa; assicurazione sociale obbligatoria	0	0	0	0	0
Istruzione	478	509	528	513	548
Sanità e assistenza sociale	892	898	893	950	1.014
Attività artistiche, sportive, di intrattenimento e divertimento	1.073	1.118	1.152	1.140	1.168
Altre attività di servizi	3.205	3.207	3.267	3.291	3.311
Organizzazioni ed organismi extraterritoriali	0	0	0	1	1
Imprese non classificate	3.156	3.090	3.093	2.980	3.183
Totale	110.495	110.063	108.908	108.198	107.369

a) La voce comprende: amministratori, titolari, soci e altre cariche di rilievo.

Fonte: Elaborazione Camera di commercio di Cuneo su dati InfoCamere

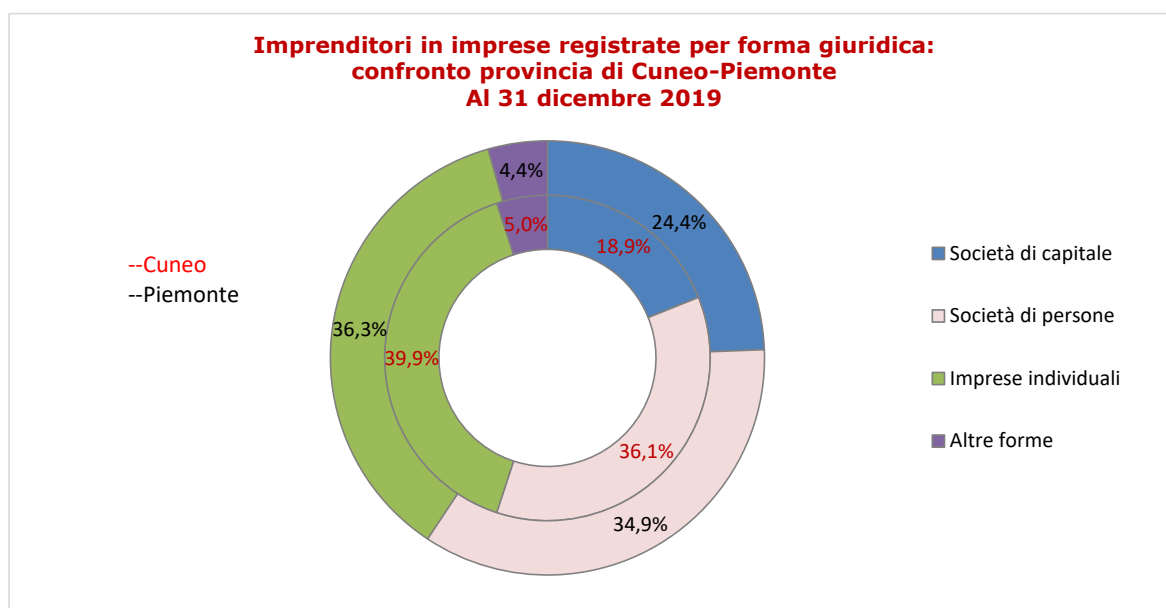


Fonte: Elaborazione Camera di commercio di Cuneo su dati InfoCamere

**Imprenditori in imprese registrate in provincia di Cuneo per forma giuridica
Anni 2015-2019 (dati al 31 dicembre di ogni anno)**

Forma giuridica	Imprenditori in imprese registrate				
	2015	2016	2017	2018	2019
Società di capitale	19.284	19.591	19.789	20.072	20.334
Società di persone	40.415	40.202	39.666	39.110	38.771
Imprese individuali	45.380	44.953	44.213	43.642	42.857
Altre forme	5.416	5.317	5.240	5.374	5.407
Totale	110.495	110.063	108.908	108.198	107.369

Fonte: Elaborazione Camera di commercio di Cuneo su dati InfoCamere



Fonte: Elaborazione Camera di commercio di Cuneo su dati InfoCamere

**Classi di carica degli imprenditori in imprese registrate in provincia di Cuneo
Anni 2015-2019 (dati al 31 dicembre di ogni anno)**

Classe di carica	Imprenditori in imprese registrate				
	2015	2016	2017	2018	2019
Amministratore	45.183	45.331	45.161	45.252	45.187
Socio	12.645	12.486	12.209	12.004	12.032
Titolare	44.963	44.518	43.763	43.215	42.446
Altre cariche	7.704	7.728	7.775	7.727	7.704
Totale	110.495	110.063	108.908	108.198	107.369

Fonte: Elaborazione Camera di commercio di Cuneo su dati InfoCamere

Procedure concorsuali, scioglimenti e liquidazioni in provincia di Cuneo Eventi aperti negli anni 2018-2019

	Anno 2018	Anno 2019	Var. % 2019/2018
Scioglimento e liquidazione	870	1257	44,5%
Fallimento	57	54	-5,3%
Concordato	9	7	-22,2%
Altre procedure concorsuali	8	1	-87,5%

Fonte: Elaborazione Camera di commercio di Cuneo su dati InfoCamere

Fallimenti per settore di attività economica in provincia di Cuneo Anni 2018-2019

Attività economica	Anno 2018	Anno 2019
Agricoltura e attività connesse	0	0
Attività manifatturiere, energia, minerarie	17	9
Costruzioni	14	15
Commercio	10	14
Turismo	3	6
Trasporti e spedizioni	1	2
Assicurazione e credito	0	0
Servizi alle imprese	9	6
Altri settori	3	2
Totale imprese classificate	57	54
Totale imprese	57	54

Fonte: Elaborazione Unioncamere Piemonte e Camera di commercio di Cuneo su dati InfoCamere

Fallimenti per classe di natura giuridica in provincia di Cuneo Anni 2018-2019

Forme giuridiche	Anno 2018	Anno 2019
Società di capitale	38	35
Società di persone	15	12
Imprese individuali	2	4
Altre forme	2	3
Totale imprese	57	54

Fonte: Elaborazione Camera di commercio di Cuneo su dati InfoCamere