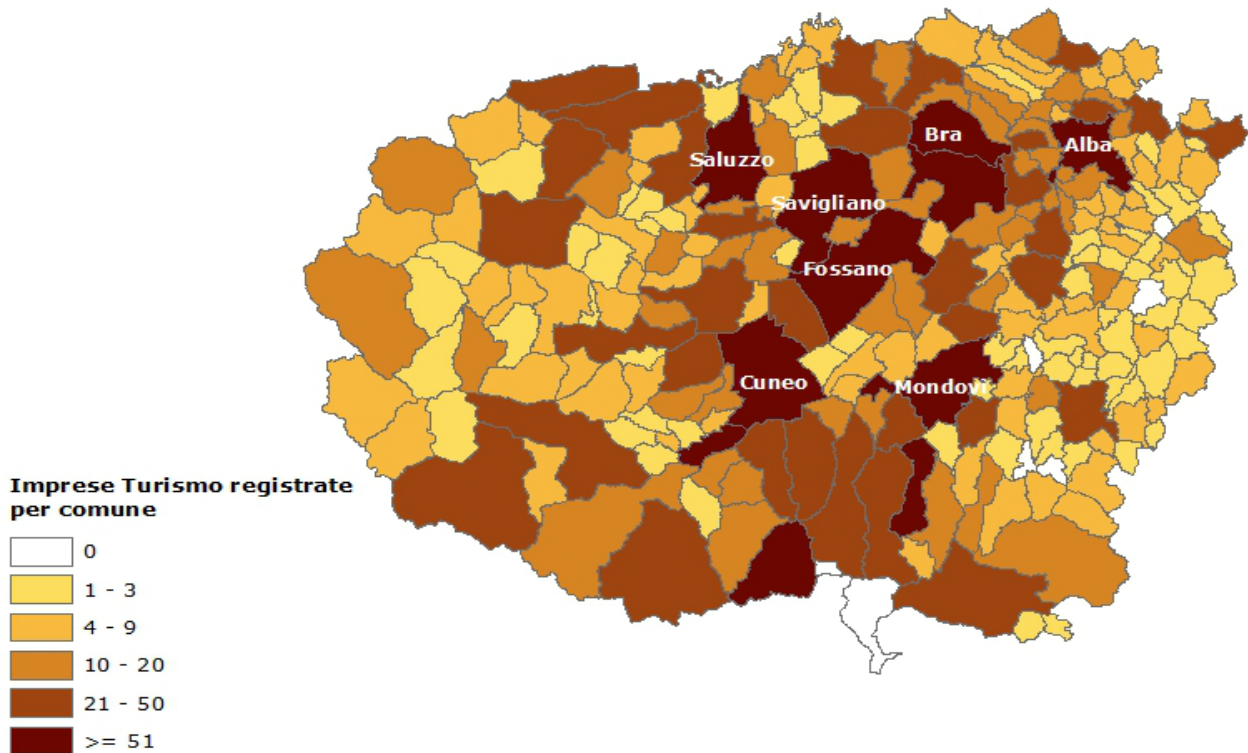
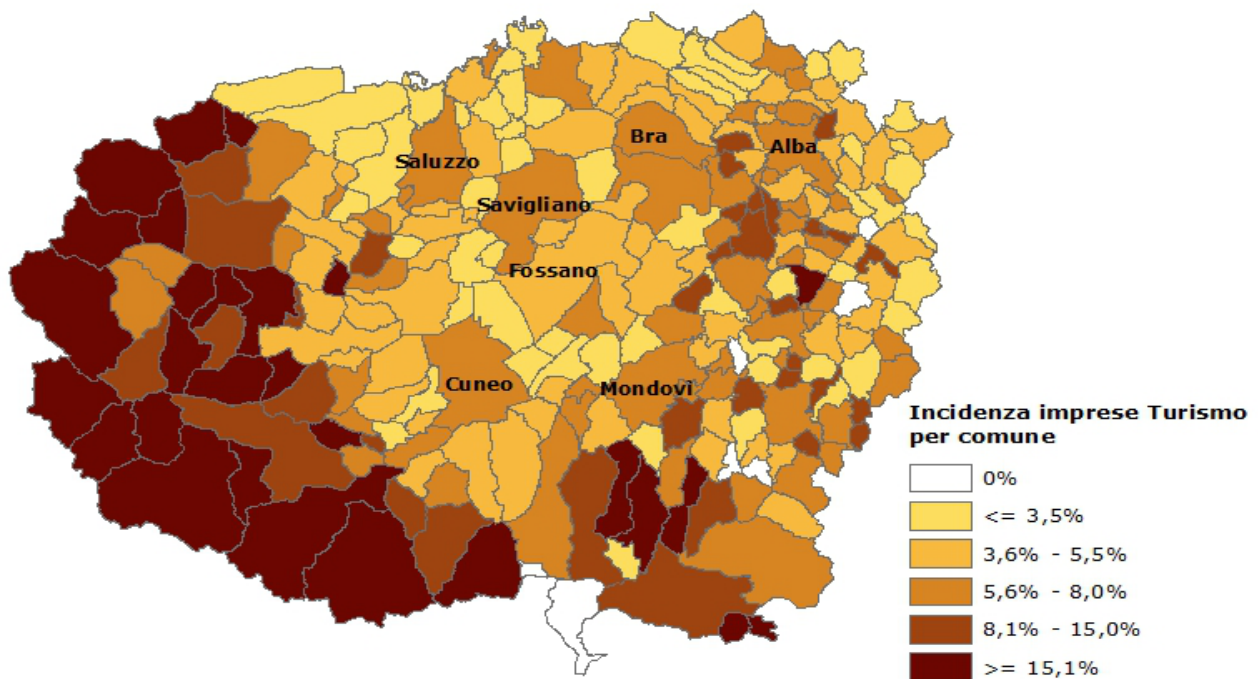


Capitolo 12 - TURISMO

Cartografia - Distribuzione delle imprese del settore turismo per comune - Anno 2015



Cartografia - Incidenza imprese del settore turismo sul totale imprenditoriale per comune - Anno 2015



Fonte: Elaborazione Unioncamere Piemonte

Tab. 12.1 - Riepilogo delle imprese del settore turistico in provincia di Cuneo. Anni 2013-2015

| imprese turistiche | 2013 | | | 2014 | | | 2015 | | |
|---|--------------------|------------|--------------------------|--------------------|------------|--------------------------|--------------------|------------|--------------------------|
| | Imprese registrate | Iscrizioni | Cessazioni non d'ufficio | Imprese registrate | Iscrizioni | Cessazioni non d'ufficio | Imprese registrate | Iscrizioni | Cessazioni non d'ufficio |
| alberghi | 256 | 4 | 10 | 243 | 1 | 10 | 243 | 5 | 8 |
| campeggi e altri alloggi per brevi soggiorni | 255 | 9 | 15 | 268 | 5 | 9 | 292 | 18 | 16 |
| ristoranti | 1.768 | 89 | 136 | 1.810 | 114 | 145 | 1.880 | 102 | 148 |
| bar | 1.439 | 78 | 118 | 1.409 | 75 | 124 | 1.395 | 61 | 122 |
| mense e catering | 29 | 1 | 0 | 28 | 2 | 2 | 27 | 1 | 2 |
| attività delle agenzie di viaggi e degli operatori turistici; attività di assistenza turistica | 141 | 4 | 11 | 142 | 12 | 13 | 147 | 7 | 10 |
| TOTALE | 3.888 | 185 | 290 | 3.900 | 209 | 303 | 3.984 | 194 | 306 |

Fonte: Elaborazione Camera di commercio di Cuneo su dati Stock View - Ateco 2007

Tab. 12.2 - Riepilogo delle imprese registrate in provincia di Cuneo per classe di natura giuridica. Anni 2013-2015

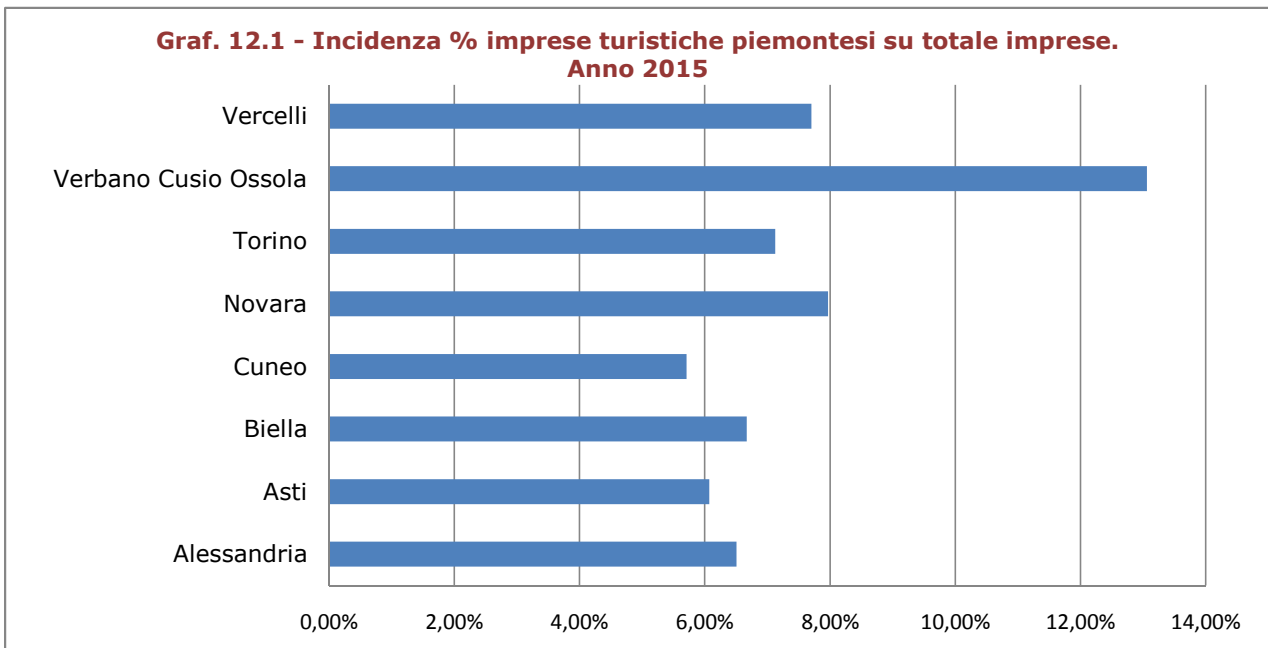
| Forma giuridica | 2013 | | | 2014 | | | 2015 | | |
|----------------------------|--------------------|------------|--------------------------|--------------------|------------|--------------------------|--------------------|------------|--------------------------|
| | Imprese registrate | Iscrizioni | Cessazioni non d'ufficio | Imprese registrate | Iscrizioni | Cessazioni non d'ufficio | Imprese registrate | Iscrizioni | Cessazioni non d'ufficio |
| Soc. di capitale | 269 | 8 | 12 | 279 | 8 | 11 | 321 | 14 | 10 |
| Soc. di persone | 1.792 | 39 | 104 | 1.753 | 40 | 123 | 1.723 | 29 | 99 |
| Imprese individuali | 1.766 | 135 | 168 | 1.804 | 156 | 165 | 1.869 | 149 | 196 |
| Altre forme | 61 | 3 | 6 | 64 | 5 | 4 | 71 | 2 | 1 |
| TOTALE | 3.888 | 185 | 290 | 3.900 | 209 | 303 | 3.984 | 194 | 306 |

Fonte: Elaborazione Camera di commercio di Cuneo su dati StockView - Ateco 2007

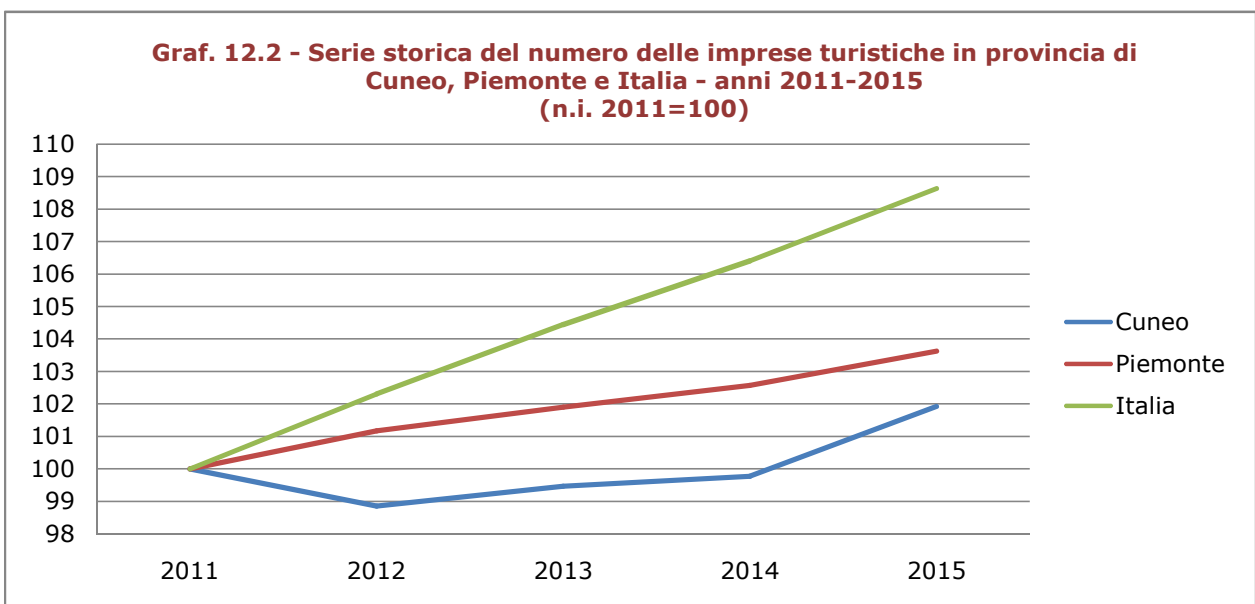
Tab. 12.3 - Consistenza delle imprese del settore turistico nelle province piemontesi. Triennio 2013-2015

| province | imprese | | | | incidenza % imprese turistiche su imprese |
|-----------------------------|---------|--------|--------|---------------|---|
| | 2013 | 2014 | 2015 | Var.% 2015/14 | |
| Alessandria | 2.769 | 2.823 | 2.892 | 2,44% | 6,51% |
| Asti | 1.442 | 1.469 | 1.463 | -0,41% | 6,07% |
| Biella | 1.209 | 1.224 | 1.238 | 1,14% | 6,67% |
| Cuneo | 3.888 | 3.900 | 3.984 | 2,15% | 5,71% |
| Novara | 2.441 | 2.437 | 2.476 | 1,60% | 7,97% |
| Torino | 15.841 | 15.937 | 16.037 | 0,63% | 7,13% |
| Verbano Cusio Ossola | 1.710 | 1.739 | 1.742 | 0,17% | 13,06% |
| Vercelli | 1.291 | 1.264 | 1.278 | 1,11% | 7,70% |
| Piemonte | 30.591 | 30.793 | 31.110 | 1,03% | 7,02% |

Fonte: Elaborazione Camera di commercio di Cuneo su dati Stock View Ateco 2007



Fonte: Elaborazione Camera di commercio di Cuneo su dati Stock View Ateco 2007



Fonte: Elaborazione Camera di commercio di Cuneo su dati Stock View Ateco 2007

Tab. 12.4 - Offerta turistica: consistenza degli esercizi ricettivi. Triennio 2013-2015

| ESERCIZI ALBERGHIERI | | | | |
|-------------------------------------|--------|--------|--------|--------------------|
| Tipologia | 2013 | 2014 | 2015 | Var.% 2015/2014 |
| Alberghi | | | | |
| esercizi | 309 | 317 | 310 | -2,21% |
| camere | 6.801 | 6.903 | 6.791 | -1,62% |
| letti | 13.457 | 13.684 | 13.470 | -1,56% |
| bagni | 6.576 | 6.686 | 6.604 | -1,23% |
| Residenze turistico alberghi | | | | |
| esercizi | 5 | 6 | 6 | 0,00% |
| camere | 125 | 135 | 135 | 0,00% |
| letti | 308 | 328 | 328 | 0,00% |
| bagni | 115 | 125 | 125 | 0,00% |
| Totale | | | | |
| esercizi | 314 | 323 | 316 | -2,17% |
| camere | 6.926 | 7.038 | 6.926 | -1,59% |
| letti | 13.765 | 14.012 | 13.798 | -1,53% |
| bagni | 6.691 | 7.014 | 6.729 | -4,06% |

N.B. Gli esercizi alberghieri comprendono gli Alberghi e le residenze turistico-alberghiere (RTA). Le Aziende Alberghiere offrono alloggio prevalentemente in camere, e in Residenze Turistico Alberghiere, quando offrono alloggio in appartamenti costituiti da uno o più locali, dotati di servizio autonomo di cucina.

| ESERCIZI EXTRALBERGHIERI | | | | |
|--|--------|--------|--------|--------------------|
| Tipologia | 2013 | 2014 | 2015 | Var.% 2015/2014 |
| Esercizi agrituristici | | | | |
| consistenza | 329 | 336 | 350 | 4,17% |
| letti | 4.099 | 4.173 | 4.329 | 3,74% |
| Campeggi | | | | |
| consistenza | 39 | 40 | 39 | -2,50% |
| letti | 8.048 | 8.178 | 8.028 | -1,83% |
| Appartamenti per vacanze, bed & breakfast e affittacamere (1) | | | | |
| consistenza | 601 | 637 | 703 | 10,36% |
| letti | 4.116 | 4.442 | 4.800 | 8,06% |
| Altri esercizi (2) | | | | |
| consistenza | 241 | 265 | 279 | 5,28% |
| letti | 7.388 | 8.033 | 8.357 | 4,03% |
| Totale | | | | |
| consistenza | 1.210 | 1.278 | 1.371 | 7,28% |
| letti | 23.651 | 24.826 | 25.514 | 2,77% |

(1) comprendono: camere, case e appartamenti affittati da imprese immobiliari, alloggi - bed & breakfast.

(2) comprendono: bivacchi fissi, case per ferie, rifugi alpini, rifugi escursionistici, rifugi non gestiti, ostelli per la gioventù, villaggi turistici, CAV (case e appartamenti per vacanza) Residence

Fonte: Elaborazione Camera di commercio di Cuneo su dati Amministrazione Provinciale - Ufficio turismo-statistica

Tab. 12.5 - Riconoscimenti del marchio "Ospitalità Italiana" - Prospetto riepilogativo per tipologia di struttura - Anno 2015



| | alberghi | ristoranti | agriturismo | campeggi | rifugi | b&b | agenzie di viaggio | Totale complessivo |
|--------------------|----------|------------|-------------|----------|--------|-----|--------------------|--------------------|
| provincia di Cuneo | 77 | 121 | 79 | 3 | 8 | 15 | 0 | 303 |
| Piemonte | 312 | 386 | 279 | 23 | 39 | 67 | 0 | 1.106 |
| Italia | 2.352 | 2.512 | 1.079 | 74 | 140 | 264 | 9 | 6.430 |

Fonte: Elaborazione Camera di commercio di Cuneo su dati Isnart

Tab. 12.6 - Ripartizione esercizi alberghieri per categoria in provincia di Cuneo. Anni 2014-2015

| CATEGORIA | NUMERO ESERCIZI | | | CAMERE | | | LETTI | | | BAGNI | | |
|--------------------------------------|-----------------|--------|--------|--------|--------|--------|--------|--------|--------|--------|--------|--------|
| | 2014 | 2015 | Var.% | 2014 | 2015 | Var.% | 2014 | 2015 | Var.% | 2014 | 2015 | Var.% |
| 5 stelle L | 3 | 3 | 0,00% | 86 | 86 | 0,00% | 181 | 181 | 0,00% | 98 | 98 | 0,00% |
| inc. percen. | 0,93% | 0,95% | | 1,22% | 1,24% | | 1,29% | 1,31% | | 1,44% | 1,46% | |
| 5 stelle | 0 | 0 | | 0 | 0 | | 0 | 0 | | 0 | 0 | |
| inc. percen. | 0,00% | 0,00% | | 0,00% | 0,00% | | 0,00% | 0,00% | | 0,00% | 0,00% | |
| 4 stelle | 38 | 38 | 0,00% | 1.416 | 1.416 | 0,00% | 2.822 | 2.822 | 0,00% | 1.412 | 1.410 | -0,14% |
| inc. percen. | 11,76% | 12,03% | | 20,12% | 20,44% | | 20,14% | 20,45% | | 20,73% | 20,95% | |
| 3 stelle | 168 | 167 | -0,60% | 4.026 | 3.999 | -0,67% | 8.095 | 8.020 | -0,93% | 3.997 | 3.980 | -0,43% |
| inc. percen. | 52,01% | 52,85% | | 57,20% | 57,74% | | 57,77% | 58,12% | | 58,68% | 59,15% | |
| 2 stelle | 68 | 63 | -7,35% | 892 | 834 | -6,50% | 1.656 | 1.552 | -6,28% | 843 | 795 | -5,69% |
| inc. percen. | 21,05% | 19,94% | | 12,67% | 12,04% | | 11,82% | 11,25% | | 12,38% | 11,81% | |
| 1 stella | 40 | 39 | -2,50% | 483 | 456 | -5,59% | 930 | 895 | -3,76% | 336 | 321 | -4,46% |
| inc. percen. | 12,38% | 12,34% | | 6,86% | 6,58% | | 6,64% | 6,49% | | 4,93% | 4,77% | |
| residenze turistico alberg. * | 6 | 6 | 0,00% | 135 | 135 | 0,00% | 328 | 328 | 0,00% | 125 | 125 | 0,00% |
| inc. percen. | 1,86% | 1,90% | | 1,92% | 1,95% | | 2,34% | 2,38% | | 1,84% | 1,86% | |
| totale | 323 | 316 | -2,17% | 7.038 | 6.926 | -1,59% | 14.012 | 13.798 | -1,53% | 6.811 | 6.729 | -1,20% |

Fonte: elaborazione Camera di commercio di Cuneo su dati Amministrazione Provinciale Ufficio turismo-statistica

* Il dato totale relativo all'anno 2014 si suddivide in 3 strutture categoria 3 stelle e 3 strutture in categoria 2 stelle

Tab. 12.7 - Consistenza degli esercizi ricettivi nei comuni della provincia di Cuneo - anno 2015

| COMUNI | ESERCIZI ALBERGHIERI | | ESERCIZI EXTRALBERGHIERI | | TOTALE ESERCIZI RICETTIVI | |
|-----------------------|----------------------|-------|--------------------------|-------|---------------------------|-------|
| | numero | letti | numero | letti | numero | letti |
| ACCEGLIO | 6 | 180 | 9 | 212 | 15 | 392 |
| AISONE | 0 | 0 | 1 | 150 | 1 | 150 |
| ALBA | 8 | 860 | 73 | 1.114 | 81 | 1.974 |
| ALBARETTO DELLA TORRE | 0 | 0 | 3 | 31 | 3 | 31 |
| ALTO | 0 | 0 | 0 | 0 | 0 | 0 |
| ARGENTERA | 1 | 24 | 4 | 292 | 5 | 316 |
| ARGUELLO | 0 | 0 | 0 | 0 | 0 | 0 |
| BAGNASCO | 0 | 0 | 3 | 43 | 3 | 43 |
| BAGNOLO PIEMONTE | 2 | 37 | 8 | 104 | 10 | 141 |
| BALDISSERO ALBA | 0 | 0 | 3 | 26 | 3 | 26 |
| BARBARESCO | 2 | 37 | 10 | 85 | 12 | 122 |
| BARGE | 1 | 54 | 9 | 66 | 10 | 120 |
| BAROLO | 1 | 150 | 22 | 269 | 23 | 419 |
| BASTIA MONDOVI' | 0 | 0 | 5 | 509 | 5 | 509 |
| BATTIFOLLO | 0 | 0 | 1 | 130 | 1 | 130 |
| BEINETTE | 2 | 44 | 1 | 1 | 3 | 45 |
| BELLINO | 0 | 0 | 8 | 189 | 8 | 189 |
| BELVEDERE LANGHE | 0 | 0 | 5 | 59 | 5 | 59 |
| BENE VAGIENNA | 3 | 106 | 10 | 83 | 13 | 189 |
| BENEVELLO | 1 | 77 | 1 | 6 | 2 | 83 |
| BERGOLO | 1 | 18 | 3 | 92 | 4 | 110 |
| BERNEZZO | 0 | 0 | 2 | 8 | 2 | 8 |
| BONVICINO | 0 | 0 | 6 | 69 | 6 | 69 |
| BORGOMALE | 1 | 60 | 1 | 6 | 2 | 66 |
| BORGO SAN DALMAZZO | 6 | 415 | 5 | 22 | 11 | 437 |
| BOSIA | 0 | 0 | 3 | 27 | 3 | 27 |
| BOSSOLASCO | 3 | 90 | 8 | 69 | 11 | 159 |
| BOVES | 4 | 90 | 18 | 115 | 22 | 205 |
| BRA | 7 | 520 | 14 | 234 | 21 | 754 |
| BRIAGLIA | 1 | 10 | 2 | 5 | 3 | 15 |
| BRIGA ALTA | 0 | 0 | 6 | 151 | 6 | 151 |
| BRONDELLO | 0 | 0 | 1 | 5 | 1 | 5 |
| BROSSASCO | 0 | 0 | 0 | 0 | 0 | 0 |
| BUSCA | 1 | 55 | 11 | 171 | 12 | 226 |
| CAMERANA | 0 | 0 | 2 | 50 | 2 | 50 |
| CAMO | 0 | 0 | 1 | 7 | 1 | 7 |
| CANALE | 2 | 64 | 7 | 98 | 9 | 162 |
| CANOSIO | 1 | 20 | 4 | 79 | 5 | 99 |
| CAPRAUNA | 0 | 0 | 1 | 7 | 1 | 7 |
| CARAGLIO | 1 | 80 | 1 | 3 | 2 | 83 |
| CARAMAGNA PIEMONTE | 1 | 24 | 0 | 0 | 1 | 24 |

| COMUNI | ESERCIZI ALBERGHIERI | | ESERCIZI EXTRALBERGHIERI | | TOTALE ESERCIZI RICETTIVI | |
|----------------------|----------------------|-------|--------------------------|-------|---------------------------|-------|
| | numero | letti | numero | letti | numero | letti |
| CARDE' | 0 | 0 | 0 | 0 | 0 | 0 |
| CARRU' | 1 | 24 | 10 | 74 | 11 | 98 |
| CARTIGNANO | 0 | 0 | 2 | 20 | 2 | 20 |
| CASALGRASSO | 1 | 16 | 0 | 0 | 1 | 16 |
| CASTAGNITO | 1 | 170 | 5 | 46 | 6 | 216 |
| CASTELDEFINO | 0 | 0 | 5 | 46 | 5 | 46 |
| CASTELLAR | 0 | 0 | 3 | 23 | 3 | 23 |
| CASTELLETTO STURA | 0 | 0 | 0 | 0 | 0 | 0 |
| CASTELLETTO UZZONE | 0 | 0 | 0 | 0 | 0 | 0 |
| CASTELLINALDO | 0 | 0 | 3 | 36 | 3 | 36 |
| CASTELLINO TANARO | 0 | 0 | 0 | 0 | 0 | 0 |
| CASTELMAGNO | 0 | 0 | 6 | 128 | 6 | 128 |
| CASTELNUOVO DI CEVA | 0 | 0 | 0 | 0 | 0 | 0 |
| CASTIGLIONE FALLETTO | 1 | 16 | 8 | 112 | 9 | 128 |
| CASTIGLIONE TINELLA | 1 | 25 | 4 | 49 | 5 | 74 |
| CASTINO | 0 | 0 | 3 | 28 | 3 | 28 |
| CAVALLERLEONE | 0 | 0 | 2 | 18 | 2 | 18 |
| CAVALLERMAGGIORE | 0 | 0 | 2 | 11 | 2 | 11 |
| CELLE DI MACRA | 0 | 0 | 4 | 87 | 4 | 87 |
| CENTALLO | 4 | 65 | 3 | 30 | 7 | 95 |
| CERESOLE D'ALBA | 0 | 0 | 4 | 46 | 4 | 46 |
| CERETTO LANGHE | 0 | 0 | 8 | 67 | 8 | 67 |
| CERVASCA | 1 | 21 | 4 | 26 | 5 | 47 |
| CERVERE | 0 | 0 | 0 | 0 | 0 | 0 |
| CEVA | 3 | 116 | 2 | 14 | 5 | 130 |
| CHERASCO | 6 | 383 | 28 | 252 | 34 | 635 |
| CHIUSA DI PESIO | 6 | 150 | 15 | 807 | 21 | 957 |
| CIGLIE' | 0 | 0 | 1 | 10 | 1 | 10 |
| CISSONE | 0 | 0 | 5 | 56 | 5 | 56 |
| CLAVESANA | 0 | 0 | 5 | 57 | 5 | 57 |
| CORNELIANO D'ALBA | 0 | 0 | 5 | 40 | 5 | 40 |
| CORTEMILIA | 3 | 80 | 8 | 153 | 11 | 233 |
| COSSANO BELBO | 0 | 0 | 7 | 81 | 7 | 81 |
| COSTIGLIOLE SALUZZO | 1 | 50 | 2 | 8 | 3 | 58 |
| CRAVANZANA | 1 | 23 | 5 | 63 | 6 | 86 |
| CRISSOLO | 6 | 137 | 6 | 349 | 12 | 486 |
| CUNEO | 8 | 554 | 35 | 689 | 43 | 1.243 |
| DEMONTE | 4 | 93 | 14 | 746 | 18 | 839 |
| DIANO D'ALBA | 1 | 36 | 21 | 166 | 22 | 202 |
| DOGLIANI | 6 | 169 | 16 | 181 | 22 | 350 |
| DRONERO | 4 | 120 | 8 | 80 | 12 | 200 |
| ELVA | 0 | 0 | 5 | 91 | 5 | 91 |
| ENTRACQUE | 5 | 203 | 10 | 1.222 | 15 | 1.425 |
| ENVIE | 0 | 0 | 0 | 0 | 0 | 0 |

| COMUNI | ESERCIZI ALBERGHIERI | | ESERCIZI EXTRALBERGHIERI | | TOTALE ESERCIZI RICETTIVI | |
|---------------------------|----------------------|-------|--------------------------|-------|---------------------------|-------|
| | numero | letti | numero | letti | numero | letti |
| FARIGLIANO | 0 | 0 | 7 | 102 | 7 | 102 |
| FAULE | 0 | 0 | 0 | 0 | 0 | 0 |
| FEISOGLIO | 0 | 0 | 1 | 14 | 1 | 14 |
| FOSSANO | 5 | 315 | 7 | 36 | 12 | 351 |
| FRABOSA SOPRANA | 5 | 374 | 9 | 343 | 14 | 717 |
| FRABOSA SOTTANA | 6 | 552 | 8 | 1.066 | 14 | 1.618 |
| FRASSINO | 0 | 0 | 3 | 308 | 3 | 308 |
| GAIOLA | 0 | 0 | 3 | 116 | 3 | 116 |
| GAMBASCA | 0 | 0 | 1 | 6 | 1 | 6 |
| GARESSIO | 1 | 32 | 9 | 90 | 10 | 122 |
| GENOLA | 0 | 0 | 0 | 0 | 0 | 0 |
| GORZEGNO | 0 | 0 | 2 | 16 | 2 | 16 |
| GOTTASECCA | 0 | 0 | 1 | 9 | 1 | 9 |
| GOVONE | 0 | 0 | 11 | 81 | 11 | 81 |
| GRINZANE CAVOUR | 1 | 23 | 1 | 3 | 2 | 26 |
| GUARENE | 3 | 76 | 17 | 164 | 20 | 240 |
| IGLIANO | 1 | 20 | 0 | 0 | 1 | 20 |
| ISASCA | 0 | 0 | 2 | 14 | 2 | 14 |
| LAGNASCO | 0 | 0 | 4 | 27 | 4 | 27 |
| LA MORRA | 2 | 93 | 54 | 543 | 56 | 636 |
| LEQUIO BERRIA | 1 | 24 | 2 | 20 | 3 | 44 |
| LEQUIO TANARO | 0 | 0 | 3 | 28 | 3 | 28 |
| LESEGNO | 0 | 0 | 1 | 12 | 1 | 12 |
| LEVICE | 0 | 0 | 3 | 19 | 3 | 19 |
| LIMONE PIEMONTE | 13 | 586 | 22 | 921 | 35 | 1.507 |
| LISIO | 0 | 0 | 0 | 0 | 0 | 0 |
| MACRA | 1 | 24 | 7 | 82 | 8 | 106 |
| MAGLIANO ALFIERI | 0 | 0 | 5 | 50 | 5 | 50 |
| MAGLIANO ALPI | 1 | 21 | 0 | 0 | 1 | 21 |
| MANGO | 0 | 0 | 11 | 89 | 11 | 89 |
| MANTA | 2 | 74 | 5 | 26 | 7 | 100 |
| MARENE | 3 | 65 | 1 | 4 | 4 | 69 |
| MARGARITA | 0 | 0 | 0 | 0 | 0 | 0 |
| MARMORA | 1 | 20 | 14 | 214 | 15 | 234 |
| MARSAGLIA | 0 | 0 | 3 | 100 | 3 | 100 |
| MARTINIANA PO | 0 | 0 | 1 | 12 | 1 | 12 |
| MELLE | 0 | 0 | 1 | 6 | 1 | 6 |
| MOIOLA | 0 | 0 | 1 | 6 | 1 | 6 |
| MOMBARCARO | 1 | 23 | 2 | 17 | 3 | 40 |
| MOMBASIGLIO | 0 | 0 | 1 | 2 | 1 | 2 |
| MONASTERO DI VASCO | 0 | 0 | 1 | 3 | 1 | 3 |
| MONASTEROLO CASOTTO | 0 | 0 | 0 | 0 | 0 | 0 |
| MONASTEROLO DI SAVIGLIANO | 0 | 0 | 0 | 0 | 0 | 0 |
| MONCHIERO | 1 | 25 | 1 | 12 | 2 | 37 |

| COMUNI | ESERCIZI ALBERGHIERI | | ESERCIZI EXTRALBERGHIERI | | TOTALE ESERCIZI RICETTIVI | |
|----------------------|----------------------|-------|--------------------------|-------|---------------------------|-------|
| | numero | letti | numero | letti | numero | letti |
| MONDOVI' | 3 | 254 | 21 | 140 | 24 | 394 |
| MONESIGLIO | 0 | 0 | 1 | 10 | 1 | 10 |
| MONFORTE D'ALBA | 4 | 154 | 26 | 321 | 30 | 475 |
| MONTA' | 3 | 60 | 5 | 63 | 8 | 123 |
| MONTALDO MONDOVI' | 3 | 58 | 2 | 14 | 5 | 72 |
| MONTALDO ROERO | 0 | 0 | 0 | 0 | 0 | 0 |
| MONTANERA | 0 | 0 | 0 | 0 | 0 | 0 |
| MONTELUPO ALBESE | 1 | 58 | 6 | 71 | 7 | 129 |
| MONTEMALE DI CUNEO | 0 | 0 | 3 | 35 | 3 | 35 |
| MONTEROSSO GRANA | 2 | 149 | 6 | 200 | 8 | 349 |
| MONTEU ROERO | 0 | 0 | 4 | 34 | 4 | 34 |
| MONTEZEMOLO | 1 | 25 | 1 | 14 | 2 | 39 |
| MONTICELLO D'ALBA | 1 | 21 | 4 | 29 | 5 | 50 |
| MORETTA | 0 | 0 | 1 | 12 | 1 | 12 |
| MOROZZO | 0 | 0 | 0 | 0 | 0 | 0 |
| MURAZZANO | 0 | 0 | 8 | 62 | 8 | 62 |
| MURELLO | 0 | 0 | 0 | 0 | 0 | 0 |
| NARZOLE | 5 | 210 | 7 | 72 | 12 | 282 |
| NEIVE | 3 | 81 | 32 | 227 | 35 | 308 |
| NEVIGLIE | 0 | 0 | 8 | 73 | 8 | 73 |
| NIELLA BELBO | 0 | 0 | 3 | 26 | 3 | 26 |
| NIELLA TANARO | 0 | 0 | 3 | 41 | 3 | 41 |
| NOVELLO | 3 | 59 | 6 | 62 | 9 | 121 |
| NUCETTO | 0 | 0 | 2 | 16 | 2 | 16 |
| ONCINO | 0 | 0 | 4 | 47 | 4 | 47 |
| ORMEA | 9 | 331 | 16 | 249 | 25 | 580 |
| OSTANA | 0 | 0 | 9 | 70 | 9 | 70 |
| PAESANA | 3 | 64 | 8 | 155 | 11 | 219 |
| PAGNO | 0 | 0 | 3 | 20 | 3 | 20 |
| PAMPARATO | 3 | 53 | 3 | 69 | 6 | 122 |
| PAROLDO | 0 | 0 | 3 | 37 | 3 | 37 |
| PERLETTO | 0 | 0 | 3 | 24 | 3 | 24 |
| PERLO | 0 | 0 | 1 | 6 | 1 | 6 |
| PEVERAGNO | 1 | 18 | 16 | 360 | 17 | 378 |
| PEZZOLO VALLE UZZONE | 0 | 0 | 2 | 26 | 2 | 26 |
| PIANFEI | 1 | 126 | 1 | 12 | 2 | 138 |
| PIASCO | 0 | 0 | 1 | 6 | 1 | 6 |
| PIETRAPORZIO | 1 | 36 | 14 | 409 | 15 | 445 |
| PIOBESI D'ALBA | 1 | 20 | 2 | 6 | 3 | 26 |
| PIOZZO | 0 | 0 | 2 | 16 | 2 | 16 |
| POCAPAGLIA | 1 | 50 | 8 | 52 | 9 | 102 |
| POLONGHERA | 0 | 0 | 1 | 18 | 1 | 18 |
| PONTECHIANALE | 3 | 84 | 16 | 666 | 19 | 750 |
| PRADLEVES | 5 | 201 | 1 | 20 | 6 | 221 |

| COMUNI | ESERCIZI ALBERGHIERI | | ESERCIZI EXTRALBERGHIERI | | TOTALE ESERCIZI RICETTIVI | |
|-----------------------|----------------------|-------|--------------------------|-------|---------------------------|-------|
| | numero | letti | numero | letti | numero | letti |
| PRAZZO | 1 | 25 | 10 | 118 | 11 | 143 |
| PRIERO | 0 | 0 | 3 | 37 | 3 | 37 |
| PRIOCCA | 0 | 0 | 4 | 29 | 4 | 29 |
| PRIOLA | 1 | 15 | 0 | 0 | 1 | 15 |
| PRUNETTO | 0 | 0 | 3 | 21 | 3 | 21 |
| RACCONIGI | 0 | 0 | 8 | 52 | 8 | 52 |
| REVELLO | 1 | 20 | 5 | 40 | 6 | 60 |
| RIFREDDO | 0 | 0 | 1 | 4 | 1 | 4 |
| RITTANA | 0 | 0 | 1 | 16 | 1 | 16 |
| ROASCHIA | 0 | 0 | 2 | 18 | 2 | 18 |
| ROASCIO | 0 | 0 | 1 | 6 | 1 | 6 |
| ROBILANTE | 1 | 23 | 1 | 4 | 2 | 27 |
| ROBURENT | 3 | 151 | 3 | 339 | 6 | 490 |
| ROCCABRUNA | 3 | 64 | 4 | 44 | 7 | 108 |
| ROCCA CIGLIE' | 0 | 0 | 1 | 12 | 1 | 12 |
| ROCCA DE' BALDI | 0 | 0 | 1 | 14 | 1 | 14 |
| ROCCAFORTE MONDOVI' | 8 | 519 | 10 | 911 | 18 | 1.430 |
| ROCCASPARVERA | 0 | 0 | 4 | 17 | 4 | 17 |
| ROCCAVIONE | 0 | 0 | 1 | 2 | 1 | 2 |
| ROCCHETTA BELBO | 0 | 0 | 1 | 16 | 1 | 16 |
| RODDI | 1 | 45 | 5 | 71 | 6 | 116 |
| RODDINO | 0 | 0 | 7 | 62 | 7 | 62 |
| RODELLO | 0 | 0 | 2 | 15 | 2 | 15 |
| ROSSANA | 1 | 14 | 1 | 5 | 2 | 19 |
| RUFFIA | 0 | 0 | 2 | 7 | 2 | 7 |
| SALE DELLE LANGHE | 0 | 0 | 2 | 38 | 2 | 38 |
| SALE SAN GIOVANNI | 0 | 0 | 3 | 43 | 3 | 43 |
| SALICETO | 0 | 0 | 4 | 38 | 4 | 38 |
| SALMOUR | 0 | 0 | 1 | 13 | 1 | 13 |
| SALUZZO | 8 | 328 | 9 | 110 | 17 | 438 |
| SAMBUCO | 1 | 25 | 5 | 123 | 6 | 148 |
| SAMPEYRE | 6 | 361 | 14 | 921 | 20 | 1.282 |
| SAN BENEDETTO BELBO | 0 | 0 | 0 | 0 | 0 | 0 |
| SAN DAMIANO MACRA | 0 | 0 | 8 | 62 | 8 | 62 |
| SANFRE' | 0 | 0 | 1 | 6 | 1 | 6 |
| SANFRONT | 0 | 0 | 7 | 96 | 7 | 96 |
| SAN MICHELE MONDOVI' | 4 | 75 | 1 | 6 | 5 | 81 |
| SANT'ALBANO STURA | 0 | 0 | 3 | 28 | 3 | 28 |
| SANTA VITTORIA D'ALBA | 2 | 94 | 5 | 61 | 7 | 155 |
| SANTO STEFANO BELBO | 1 | 81 | 13 | 156 | 14 | 237 |
| SANTO STEFANO ROERO | 0 | 0 | 2 | 10 | 2 | 10 |

| COMUNI | ESERCIZI ALBERGHIERI | | ESERCIZI EXTRALBERGHIERI | | TOTALE ESERCIZI RICETTIVI | |
|---------------------|----------------------|--------|--------------------------|--------|---------------------------|--------|
| | numero | letti | numero | letti | numero | letti |
| SAVIGLIANO | 5 | 340 | 8 | 66 | 13 | 406 |
| SCAGNELLO | 0 | 0 | 1 | 6 | 1 | 6 |
| SCARNAFIGI | 0 | 0 | 2 | 16 | 2 | 16 |
| SERRALUNGA D'ALBA | 5 | 155 | 12 | 145 | 17 | 300 |
| SERRAVALLE LANGHE | 0 | 0 | 4 | 31 | 4 | 31 |
| SINIO | 1 | 35 | 13 | 133 | 14 | 168 |
| SOMANO | 0 | 0 | 2 | 19 | 2 | 19 |
| SOMMARIVA DEL BOSCO | 0 | 0 | 2 | 24 | 2 | 24 |
| SOMMARIVA PERNO | 1 | 134 | 6 | 38 | 7 | 172 |
| STROPPO | 0 | 0 | 15 | 129 | 15 | 129 |
| TARANTASCA | 0 | 0 | 0 | 0 | 0 | 0 |
| TORRE BORMIDA | 1 | 18 | 2 | 35 | 3 | 53 |
| TORRE MONDOVI' | 0 | 0 | 1 | 6 | 1 | 6 |
| TORRE SAN GIORGIO | 0 | 0 | 0 | 0 | 0 | 0 |
| TORRESINA | 0 | 0 | 0 | 0 | 0 | 0 |
| TREISO | 0 | 0 | 12 | 129 | 12 | 129 |
| TREZZO TINELLA | 0 | 0 | 8 | 82 | 8 | 82 |
| TRINITA' | 0 | 0 | 3 | 28 | 3 | 28 |
| VALDIERI | 4 | 278 | 17 | 618 | 21 | 896 |
| VALGRANA | 1 | 39 | 1 | 4 | 2 | 43 |
| VALLORiate | 1 | 28 | 1 | 8 | 2 | 36 |
| VALMALA | 0 | 0 | 2 | 40 | 2 | 40 |
| VENASCA | 0 | 0 | 3 | 25 | 3 | 25 |
| VERDUNO | 1 | 46 | 5 | 46 | 6 | 92 |
| VERNANTE | 6 | 155 | 4 | 53 | 10 | 208 |
| VERZUOLO | 2 | 25 | 7 | 79 | 9 | 104 |
| VEZZA D'ALBA | 0 | 0 | 2 | 12 | 2 | 12 |
| VICOFORTE | 5 | 138 | 8 | 167 | 13 | 305 |
| VIGNOLO | 0 | 0 | 1 | 3 | 1 | 3 |
| VILLAFALLETTO | 1 | 32 | 1 | 8 | 2 | 40 |
| VILLANOVA MONDOVI' | 2 | 67 | 2 | 22 | 4 | 89 |
| VILLANOVA SOLARO | 0 | 0 | 0 | 0 | 0 | 0 |
| VILLAR SAN COSTANZO | 1 | 17 | 7 | 96 | 8 | 113 |
| VINADIO | 10 | 476 | 24 | 1.005 | 34 | 1.481 |
| VIOLA | 2 | 50 | 2 | 20 | 4 | 70 |
| VOTTIGNASCO | 0 | 0 | 0 | 0 | 0 | 0 |
| TOTALE PROVINCIA | 316 | 13.798 | 1.371 | 25.514 | 1.687 | 39.312 |

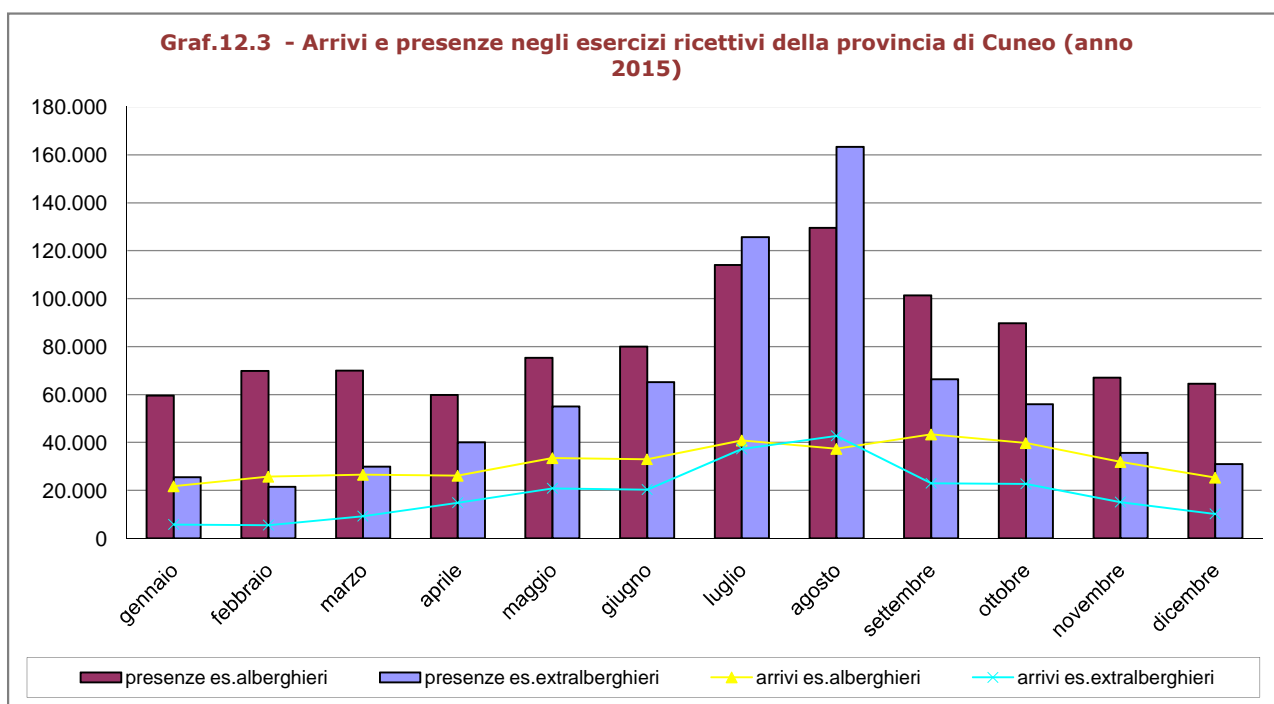
Fonte: elaborazione Camera di commercio di Cuneo su dati Amministrazione Provinciale Ufficio turismo-statistica

Tab. 12.8 - Arrivi e presenze(*) negli esercizi ricettivi della provincia di Cuneo (anno 2015)

| MESE E NAZIONALITA' | ESERCIZI ALBERGHIERI | | ESERCIZI EXTRALBERGHIERI | | TOTALE | |
|---------------------|----------------------|----------------|--------------------------|----------------|----------------|------------------|
| | arrivi | presenze | arrivi | presenze | arrivi | presenze |
| gennaio | 21.750 | 59.615 | 5.789 | 25.458 | 27.539 | 85.073 |
| febbraio | 25.774 | 69.848 | 5.557 | 21.478 | 31.331 | 91.326 |
| marzo | 26.529 | 69.940 | 9.234 | 29.937 | 35.763 | 99.877 |
| aprile | 26.127 | 59.765 | 14.833 | 40.043 | 40.960 | 99.808 |
| maggio | 33.483 | 75.245 | 20.834 | 55.010 | 54.317 | 130.255 |
| giugno | 33.047 | 80.045 | 20.405 | 65.151 | 53.452 | 145.196 |
| luglio | 40.843 | 113.969 | 37.327 | 125.701 | 78.170 | 239.670 |
| agosto | 37.371 | 129.481 | 42.770 | 163.320 | 80.141 | 292.801 |
| settembre | 43.412 | 101.301 | 22.964 | 66.412 | 66.376 | 167.713 |
| ottobre | 39.802 | 89.707 | 22.799 | 55.888 | 62.601 | 145.595 |
| novembre | 31.933 | 67.001 | 15.103 | 35.612 | 47.036 | 102.613 |
| dicembre | 25.385 | 64.500 | 10.174 | 30.937 | 35.559 | 95.437 |
| Totale | 385.456 | 980.417 | 227.789 | 714.947 | 613.245 | 1.695.364 |

(*) Arrivi: numero di clienti, italiani e stranieri, ospitati negli esercizi ricettivi nel periodo considerato
 Presenze: numero delle notti trascorse dai clienti, italiani e stranieri, negli esercizi ricettivi.

Fonte: elaborazione Camera di commercio di Cuneo su dati Amministrazione Provinciale Ufficio turismo-statistica



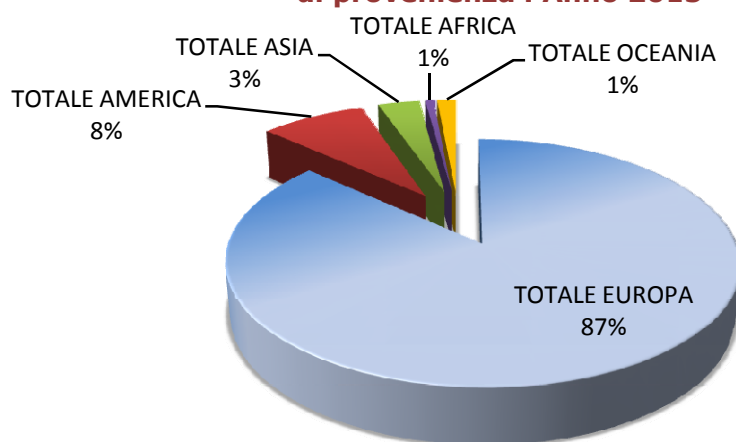
Fonte: elaborazione Camera di commercio di Cuneo su dati Amministrazione Provinciale Ufficio turismo-statistica

Tab. 12.9 - Arrivi e presenze(*) negli esercizi ricettivi della provincia di Cuneo per provenienza del turista - anno 2015

| PAESI DI RESIDENZA | TOTALE ESERCIZI RICETTIVI | | | |
|---|---------------------------|-----------|-----------------------|------------------------|
| | Arrivi | Presenze | inc. arrivi su totale | durata media soggiorno |
| ITALIA | 362.245 | 1.015.181 | 59,07% | 2,80 |
| UE - Altri Paesi Europei | 2.241 | 6.582 | 0,37% | 2,94 |
| UE - Austria | 7.093 | 19.401 | 1,16% | 2,74 |
| UE - Belgio | 7.880 | 25.314 | 1,28% | 3,21 |
| UE - Bulgaria | 418 | 1.259 | 0,07% | 3,01 |
| UE - Cipro | 346 | 1.339 | 0,06% | 3,87 |
| UE - Croazia | 593 | 1.381 | 0,10% | 2,33 |
| UE - Danimarca | 6.394 | 19.991 | 1,04% | 3,13 |
| UE - Estonia | 246 | 638 | 0,04% | 2,59 |
| UE - Finlandia | 1.940 | 5.727 | 0,32% | 2,95 |
| UE - Francia | 49.495 | 117.060 | 8,07% | 2,37 |
| UE - Germania | 39.050 | 118.882 | 6,37% | 3,04 |
| UE - Grecia | 464 | 1.002 | 0,08% | 2,16 |
| UE - Irlanda | 1.171 | 4.048 | 0,19% | 3,46 |
| UE - Islanda | 143 | 508 | 0,02% | 3,55 |
| UE - Lettonia | 176 | 401 | 0,03% | 2,28 |
| UE - Lituania | 155 | 333 | 0,03% | 2,15 |
| UE - Lussemburgo | 774 | 1.787 | 0,13% | 2,31 |
| UE - Malta | 142 | 364 | 0,02% | 2,56 |
| UE - Norvegia | 6.124 | 16.980 | 1,00% | 2,77 |
| UE - Paesi Bassi | 14.573 | 48.713 | 2,38% | 3,34 |
| UE - Polonia | 2.429 | 7.190 | 0,40% | 2,96 |
| UE - Portogallo | 589 | 1.655 | 0,10% | 2,81 |
| UE - Regno Unito | 12.093 | 32.495 | 1,97% | 2,69 |
| UE - Rep. Ceca | 985 | 2.371 | 0,16% | 2,41 |
| UE - Romania | 1.859 | 11.596 | 0,30% | 6,24 |
| UE - Russia | 3.358 | 9.151 | 0,55% | 2,73 |
| UE - Slovacchia | 241 | 618 | 0,04% | 2,56 |
| UE - Slovenia | 626 | 1.532 | 0,10% | 2,45 |
| UE - Spagna | 3.682 | 9.158 | 0,60% | 2,49 |
| UE - Svezia | 5.242 | 12.840 | 0,85% | 2,45 |
| UE - Svizzera e Liechtenstein | 44.741 | 100.401 | 7,30% | 2,24 |
| UE - Turchia | 854 | 2.324 | 0,14% | 2,72 |
| UE - Ucraina | 439 | 1.505 | 0,07% | 3,43 |
| UE - Ungheria | 922 | 3.892 | 0,15% | 4,22 |
| TOTALE EUROPA | 217.478 | 588.438 | 35,46% | 2,71 |
| Canada | 2.597 | 6.433 | 0,42% | 2,48 |
| Stati Uniti d'America | 13.344 | 35.046 | 2,18% | 2,63 |
| Messico | 343 | 806 | 0,06% | 2,35 |
| Venezuela | 99 | 373 | 0,02% | 3,77 |
| Brasile | 2.458 | 6.831 | 0,40% | 2,78 |
| Argentina | 633 | 1.629 | 0,10% | 2,57 |
| Altri paesi o territori Nord America | 63 | 192 | 0,01% | 3,05 |
| Altri paesi Centro e Sud America | 690 | 1.903 | 0,11% | 2,76 |
| TOTALE AMERICA | 20.227 | 53.213 | 3,30% | 2,63 |
| Cina | 2.238 | 5.815 | 0,36% | 2,60 |
| Corea del Sud | 517 | 1.000 | 0,08% | 1,93 |
| Giappone | 2.218 | 4.025 | 0,36% | 1,81 |
| India | 485 | 1.486 | 0,08% | 3,06 |
| Israele | 749 | 1.987 | 0,12% | 2,65 |
| Altri paesi Asia Occidentale | 318 | 1.263 | 0,05% | 3,97 |
| Altri paesi Asia | 1.468 | 3.815 | 0,24% | 2,60 |
| TOTALE ASIA | 7.993 | 19.391 | 1,30% | 2,43 |
| Egitto | 143 | 352 | 0,02% | 2,46 |
| Sudafrica | 341 | 857 | 0,06% | 2,51 |
| Altri paesi Africa Mediterranea | 598 | 3.382 | 0,10% | 5,66 |
| Altri paesi Africa | 576 | 4.306 | 0,09% | 7,48 |
| TOTALE AFRICA | 1.658 | 8.897 | 0,27% | 5,37 |
| Australia | 2.810 | 6.804 | 0,46% | 2,42 |
| Nuova Zelanda | 412 | 810 | 0,07% | 1,97 |
| Altri paesi Oceania | 46 | 87 | 0,01% | 1,89 |
| Non specificato | 376 | 2.543 | 0,06% | 6,76 |
| TOTALE GENERALE | 613.245 | 1.695.364 | 100,00% | 2,76 |

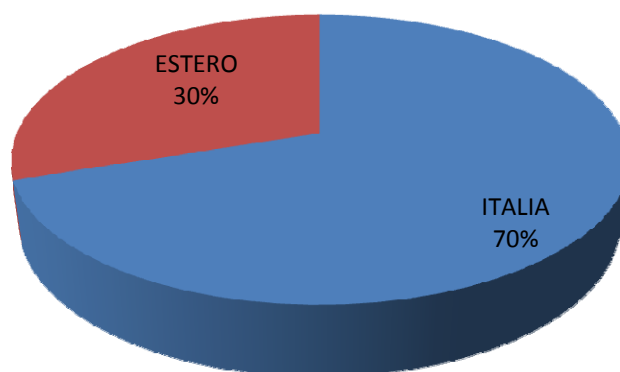
(*) Arrivi: numero di clienti, italiani e stranieri, ospitati negli esercizi ricettivi nel periodo considerato
 Presenze: numero delle notti trascorse dai clienti, italiani e stranieri, negli esercizi ricettivi.

Graf.12.4 - Turisti della Provincia di Cuneo distinti per area di provenienza . Anno 2015



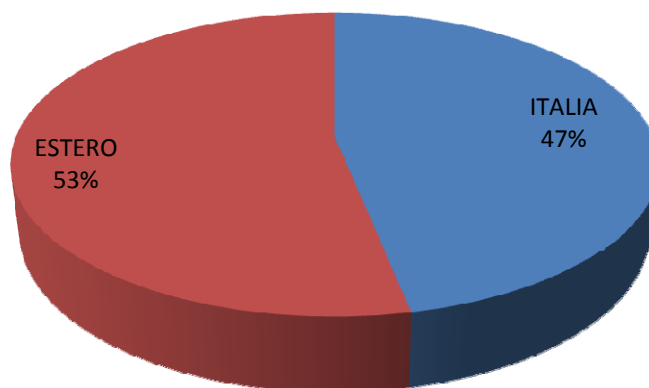
Fonte: Elaborazione Camera di commercio di Cuneo su dati Amministrazione Provinciale Ufficio turistico-statistica

Graf. 12.5 - Arrivi totali anno 2015 - Atl Cuneo



Fonte: Regione Piemonte

Graf. 12.6 - Arrivi totali anno 2015 - Atl Langhe e Roero



Fonte: Regione Piemonte

Tab. 12.10 - Arrivi e presenze(*) di turisti italiani negli esercizi ricettivi della provincia di Cuneo per regione di provenienza anno 2015

| REGIONE DI PROVENIENZA | TOTALE ESERCIZI RICETTIVI | | | |
|------------------------------|---------------------------|-----------|-----------------------|------------------------|
| | Arrivi | Presenze | inc. Arrivi su totale | durata media soggiorno |
| Abruzzo | 1.806 | 3.871 | 0,50% | 2,14 |
| Basilicata | 939 | 2.290 | 0,26% | 2,44 |
| Bolzano | 1.872 | 3.782 | 0,52% | 2,02 |
| Calabria | 2.246 | 6.886 | 0,62% | 3,07 |
| Campania | 6.211 | 16.123 | 1,71% | 2,60 |
| Emilia Romagna | 19.478 | 40.705 | 5,38% | 2,09 |
| Friuli Venezia Giulia | 3.341 | 6.978 | 0,92% | 2,09 |
| Lazio | 12.002 | 28.956 | 3,31% | 2,41 |
| Liguria | 69.106 | 238.348 | 19,08% | 3,45 |
| Lombardia | 73.713 | 153.848 | 20,35% | 2,09 |
| Marche | 3.196 | 8.013 | 0,88% | 2,51 |
| Molise | 418 | 1.188 | 0,12% | 2,84 |
| Piemonte | 117.518 | 390.194 | 32,44% | 3,32 |
| Puglia | 4.627 | 13.805 | 1,28% | 2,98 |
| Sardegna | 2.451 | 6.811 | 0,68% | 2,78 |
| Sicilia | 5.116 | 16.410 | 1,41% | 3,21 |
| Toscana | 11.819 | 23.982 | 3,26% | 2,03 |
| Trento | 3.011 | 5.589 | 0,83% | 1,86 |
| Umbria | 1.998 | 4.202 | 0,55% | 2,10 |
| Valle d'Aosta | 2.210 | 4.279 | 0,61% | 1,94 |
| Veneto | 19.167 | 38.921 | 5,29% | 2,03 |
| TOTALE GENERALE | 362.245 | 1.015.181 | 100,00% | 2,80 |

(*) Arrivi: numero di clienti, italiani e stranieri, ospitati negli esercizi ricettivi nel periodo considerato
 Presenze: numero delle notti trascorse dai clienti, italiani e stranieri, negli esercizi ricettivi.

Fonte: elaborazione Camera di commercio di Cuneo su dati Amministrazione Provinciale Ufficio turismo-statistica

Tab. 12.11 - Spesa dei viaggiatori stranieri per provincia visitata. Serie 2011-2015.
Dati in milioni di euro

| Province e regioni | 2011 | 2012 | 2013 | 2014 | 2015 |
|-----------------------------|-------------|-------------|-------------|-------------|-------------|
| Torino | 607 | 691 | 727 | 699 | 694 |
| Vercelli | 20 | 31 | 32 | 19 | 13 |
| Novara | 65 | 70 | 84 | 86 | 72 |
| Cuneo | 156 | 150 | 117 | 132 | 143 |
| Asti | 35 | 41 | 38 | 32 | 41 |
| Alessandria | 52 | 79 | 68 | 69 | 51 |
| Biella | 29 | 32 | 23 | 38 | 41 |
| Verbano-Cusio-Ossola | 128 | 156 | 244 | 287 | 266 |
| PIEMONTE | 1.091 | 1.250 | 1.332 | 1.361 | 1.322 |
| | | | | | |
| NORD-OVEST | 7.859 | 8.210 | 8.650 | 9.011 | 9.385 |
| NORD-EST | 8.609 | 9.227 | 9.009 | 8.971 | 9.189 |
| CENTRO | 9.671 | 9.635 | 10.161 | 10.708 | 11.269 |
| SUD E ISOLE | 3.873 | 4.077 | 4.145 | 4.629 | 5.109 |
| DATI NON RIPARTIBILI | 878 | 906 | 1.100 | 922 | 813 |
| | | | | | |
| ITALIA | 30.891 | 32.056 | 33.064 | 34.240 | 35.765 |

Fonte: Banca d'Italia - ex Ufficio Italiano dei Cambi

Tab.12.12 - Numero dei viaggiatori italiani per provincia di residenza. Serie 2011-2015. Dati in migliaia

| Province e regioni | 2011 | 2012 | 2013 | 2014 | 2015 |
|-----------------------------|--------|--------|--------|--------|--------|
| Torino | 1.940 | 2.030 | 1.996 | 2.268 | 2.658 |
| Vercelli | 120 | 145 | 159 | 209 | 224 |
| Novara | 267 | 296 | 355 | 313 | 366 |
| Cuneo | 537 | 648 | 610 | 643 | 556 |
| Asti | 155 | 161 | 145 | 188 | 192 |
| Alessandria | 260 | 324 | 335 | 308 | 276 |
| Biella | 122 | 133 | 177 | 154 | 144 |
| Verbano-Cusio-Ossola | 312 | 544 | 650 | 789 | 933 |
| PIEMONTE | 3.713 | 4.282 | 4.427 | 4.871 | 5.349 |
| | | | | | |
| NORD-OVEST | 30.548 | 29.314 | 30.252 | 32.093 | 33.196 |
| NORD-EST | 16.650 | 18.521 | 17.530 | 18.071 | 19.138 |
| CENTRO | 6.308 | 5.969 | 5.460 | 5.565 | 5.410 |
| SUD E ISOLE | 4.026 | 3.877 | 3.723 | 3.711 | 3.614 |
| DATI NON RIPARTIBILI | 0 | 0 | 0 | 0 | 0 |
| | | | | | |
| ITALIA | 57.532 | 57.681 | 56.965 | 59.440 | 61.358 |

Fonte: Banca d'Italia - ex Ufficio Italiano dei Cambi

Tab. 12.13 - Spesa dei viaggiatori italiani all'estero per provincia di residenza. Serie 2011-2015. Dati in milioni di euro

| Province e regioni | 2011 | 2012 | 2013 | 2014 | 2015 |
|-----------------------------|--------|--------|--------|--------|--------|
| Torino | 836 | 829 | 765 | 911 | 1.033 |
| Vercelli | 72 | 64 | 73 | 101 | 89 |
| Novara | 160 | 169 | 196 | 159 | 222 |
| Cuneo | 131 | 139 | 148 | 199 | 190 |
| Asti | 56 | 58 | 59 | 66 | 63 |
| Alessandria | 131 | 158 | 146 | 157 | 145 |
| Biella | 58 | 61 | 96 | 75 | 75 |
| Verbano-Cusio-Ossola | 64 | 81 | 97 | 127 | 143 |
| PIEMONTE | 1.508 | 1.560 | 1.579 | 1.796 | 1.961 |
| | | | | | |
| NORD-OVEST | 7.516 | 7.553 | 7.769 | 8.677 | 8.826 |
| NORD-EST | 4.712 | 5.144 | 5.085 | 5.352 | 5.655 |
| CENTRO | 5.222 | 4.815 | 4.554 | 4.654 | 4.534 |
| SUD E ISOLE | 3.132 | 3.001 | 2.901 | 3.029 | 3.025 |
| DATI NON RIPARTIBILI | 0 | 0 | 0 | 0 | 0 |
| | | | | | |
| ITALIA | 20.583 | 20.512 | 20.309 | 21.713 | 22.040 |

Fonte: Banca d'Italia - ex Ufficio Italiano dei Cambi

Tab. 12.14 - Numero dei pernottamenti dei viaggiatori italiani all'estero per provincia di residenza. Serie 2011-2015. Dati in migliaia

| Province e regioni | 2011 | 2012 | 2013 | 2014 | 2015 |
|-----------------------------|---------|---------|---------|---------|---------|
| Torino | 13.632 | 12.680 | 12.694 | 14.462 | 15.854 |
| Vercelli | 824 | 985 | 866 | 1.113 | 861 |
| Novara | 2.025 | 2.200 | 2.549 | 1.978 | 2.708 |
| Cuneo | 2.100 | 2.261 | 2.134 | 2.946 | 2.892 |
| Asti | 839 | 792 | 979 | 972 | 956 |
| Alessandria | 2.073 | 2.306 | 2.298 | 2.257 | 1.763 |
| Biella | 617 | 896 | 1.369 | 988 | 1.123 |
| Verbano-Cusio-Ossola | 941 | 859 | 905 | 1.036 | 1.106 |
| PIEMONTE | 23.052 | 22.979 | 23.794 | 25.751 | 27.264 |
| | | | | | |
| NORD-OVEST | 89.783 | 89.800 | 91.540 | 102.064 | 99.094 |
| NORD-EST | 51.919 | 54.888 | 54.263 | 56.186 | 56.802 |
| CENTRO | 63.384 | 68.231 | 64.685 | 63.220 | 63.516 |
| SUD E ISOLE | 42.666 | 43.448 | 44.652 | 47.392 | 48.127 |
| DATI NON RIPARTIBILI | 0 | 0 | 0 | 0 | 0 |
| | | | | | |
| ITALIA | 247.751 | 256.367 | 255.139 | 268.861 | 267.539 |

Fonte: Banca d'Italia - ex Ufficio Italiano dei Cambi

Tab.12.15 - Numero di viaggiatori stranieri a destinazione per provincia visitata. Serie 2011-2015. Dati in migliaia

| Province e regioni | 2011 | 2012 | 2013 | 2014 | 2015 |
|-----------------------------|--------|--------|---------|---------|---------|
| Torino | 1.821 | 1.968 | 2.053 | 1.944 | 2.188 |
| Vercelli | 50 | 77 | 90 | 62 | 48 |
| Novara | 201 | 254 | 235 | 286 | 267 |
| Cuneo | 352 | 353 | 284 | 323 | 361 |
| Asti | 106 | 108 | 115 | 90 | 114 |
| Alessandria | 144 | 236 | 265 | 246 | 245 |
| Biella | 66 | 75 | 70 | 85 | 80 |
| Verbano-Cusio-Ossola | 523 | 799 | 876 | 1.026 | 961 |
| PIEMONTE | 3.263 | 3.871 | 3.989 | 4.061 | 4.263 |
| | | | | | |
| NORD-OVEST | 31.659 | 32.114 | 32.857 | 33.393 | 33.921 |
| NORD-EST | 29.670 | 31.180 | 31.202 | 32.319 | 33.181 |
| CENTRO | 20.179 | 20.014 | 21.246 | 20.913 | 21.451 |
| SUD E ISOLE | 7.130 | 7.209 | 7.761 | 8.465 | 8.657 |
| DATI NON RIPARTIBILI | 6.958 | 7.084 | 7.091 | 7.329 | 7.688 |
| | | | | | |
| ITALIA | 95.596 | 97.602 | 100.157 | 102.419 | 104.897 |

Fonte: Banca d'Italia - ex Ufficio Italiano dei Cambi