



Camera di Commercio  
Cuneo

C O M U N I C A T O     S T A M P A

## **NATI-MORTALITÀ DELLE IMPRESE ARTIGIANE IN PROVINCIA DI CUNEO**

### **Ancora negativo il bilancio anagrafico del 2017 che chiude con un saldo di -158 imprese**

Il tessuto imprenditoriale artigiano della provincia di Cuneo archivia il 2017 come il sesto anno consecutivo in cui il numero di imprese che ha cessato la propria attività è superiore rispetto alle realtà imprenditoriali di nuova creazione. Il **tasso di crescita** evidenziato nel corso dell'anno si è attestato a quota **-0,88%**, una flessione di minore entità rispetto a quanto registrato nell'anno 2016 (-1,25%). La dinamica manifestata dal sistema imprenditoriale artigiano della provincia di Cuneo è in linea con i trend registrati in **Piemonte (- 1,09%)** ed in **Italia (- 0,85%)**. Questi dati si inseriscono in un contesto caratterizzato da una contrazione dell'intero tessuto imprenditoriale locale che ha chiuso il 2017 con un tasso di crescita del -0,81%.

Analizzando il dettaglio, si rileva come, nel periodo 1 gennaio – 31 dicembre 2017, il registro imprese della Camera di commercio di Cuneo abbia accolto l'**iscrizione** di **1.135** iniziative imprenditoriali a carattere artigiano (nel 2016 erano state 1.202), a fronte delle **1.293 chiusure di attività preesistenti** (140 in meno rispetto al 2016, quando le cessazioni non d'ufficio erano state 1.433). Il **saldo** tra i due flussi è, dunque, risultato **negativo per 158 unità**, a fronte delle 231 perse nel corso del 2016.

Al **31 dicembre 2017** sono **17.834 le imprese artigiane registrate in provincia di Cuneo**, il **26,0%** delle 68.661 attività con sede legale sul territorio provinciale. L'incidenza della componente artigiana è superiore a quella rilevata a livello nazionale (21,8%), ma inferiore al dato medio piemontese (27,5%). Considerando anche le unità locali delle imprese con sede legale sul territorio provinciale o nel resto d'Italia, la consistenza del tessuto artigiano locale sale a 20.116 unità.

*"Il tessuto artigiano provinciale continua a soffrire, come ci indica il saldo negativo di 158 unità, in particolare nei tradizionali settori produttivi quali le costruzioni e la manifattura. La vivace dinamica delle nuove iscrizioni, 1.135 nuovi artigiani, oltre 3 imprese al giorno, non sono sufficienti a compensare le chiusure di quelli già in attività, la cui fragilità è resa più evidente dalle ridotte dimensioni. Anche a queste imprese, che rappresentano un tratto caratteristico e fondante del nostro tessuto produttivo, intendiamo rivolgere gli strumenti di accompagnamento all'innovazione e le misure di semplificazione, per dare fiducia e permettere loro di crescere e competere"* dichiara **Ferruccio Dardanella**, presidente dell'ente camerale cuneese.

## Imprese artigiane registrate per area territoriale e relativi tassi di crescita

Anno 2017

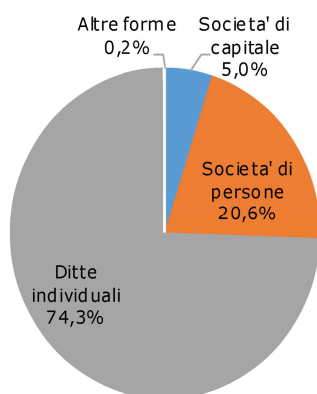
	Imprese artigiane	% sul totale delle imprese	Tasso di crescita
<b>Cuneo</b>	<b>17.834</b>	<b>26,0%</b>	<b>-0,88%</b>
Piemonte	119.809	27,5%	-1,09%
Italia	1.327.180	21,8%	-0,85%

Fonte: Unioncamere Piemonte – Camera di commercio di Cuneo su dati InfoCamere

Sotto il profilo della forma giuridica assunta dalle imprese artigiane cuneesi, un dato positivo appartiene alle **società di capitale** che hanno registrato un tasso di crescita del **+2,85%**; si tratta, tuttavia, di una forma giuridica che convoglia solo il 5% delle imprese artigiane della provincia di Cuneo. Circa i due terzi delle aziende, infatti, è organizzata come **impresa individuale**, mentre il 20,6% come **società di persone**: i tassi di crescita registrati sono rispettivamente del **-0,74%** e **-2,25%**.

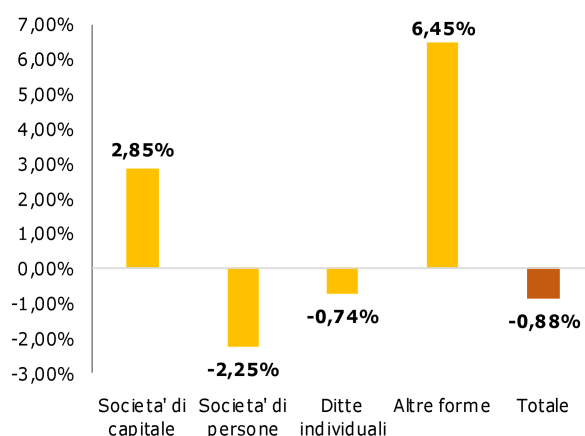
### Imprese artigiane registrate in provincia di Cuneo per forma giuridica

Al 31 dicembre 2017



### Tasso di crescita per forma giuridica

Anno 2017



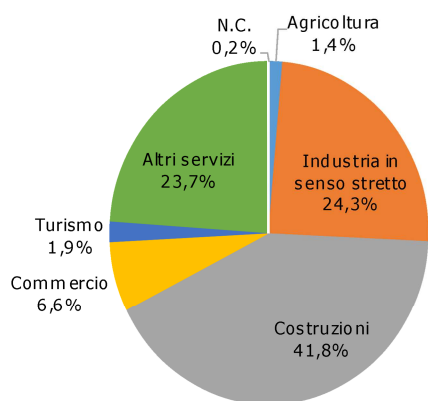
Fonte: Unioncamere Piemonte – Camera di commercio di Cuneo su dati InfoCamere

Per quanto riguarda la ripartizione settoriale, gli **altri servizi** registrano la performance migliore con un **tasso annuo di variazione dello stock** del **+0,93%**. Positive anche le attività legate al **commercio (+0,51%)** ed il **settore agricolo (+0,40%)**, che rivestono,

però, un ruolo marginale con quote rispettivamente del 6,6% e del 1,4%. I due principali comparti in cui operano le imprese artigiane provinciali, ovvero le **costruzioni** e l'**industria in senso stretto**, continuano, invece, a manifestare evidenti difficoltà (**-1,97%** e **-1,03%**). Negativo anche il **turismo** che chiude il 2017 a **- 1,15%**.

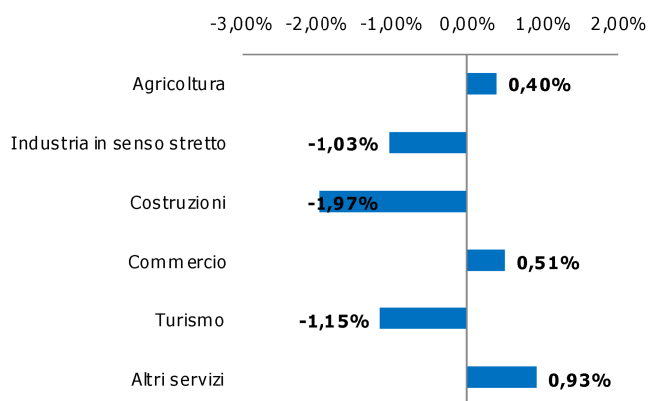
### Imprese artigiane registrate in provincia di Cuneo per settore

Al 31 dicembre 2017



### Tasso di var. % annuo dello stock per settore

Anno 2017



Fonte: Unioncamere Piemonte – Camera di commercio di Cuneo su dati InfoCamere

Cuneo, 12 febbraio 2018