



Camera di Commercio
Cuneo

C O M U N I C A T O S T A M P A

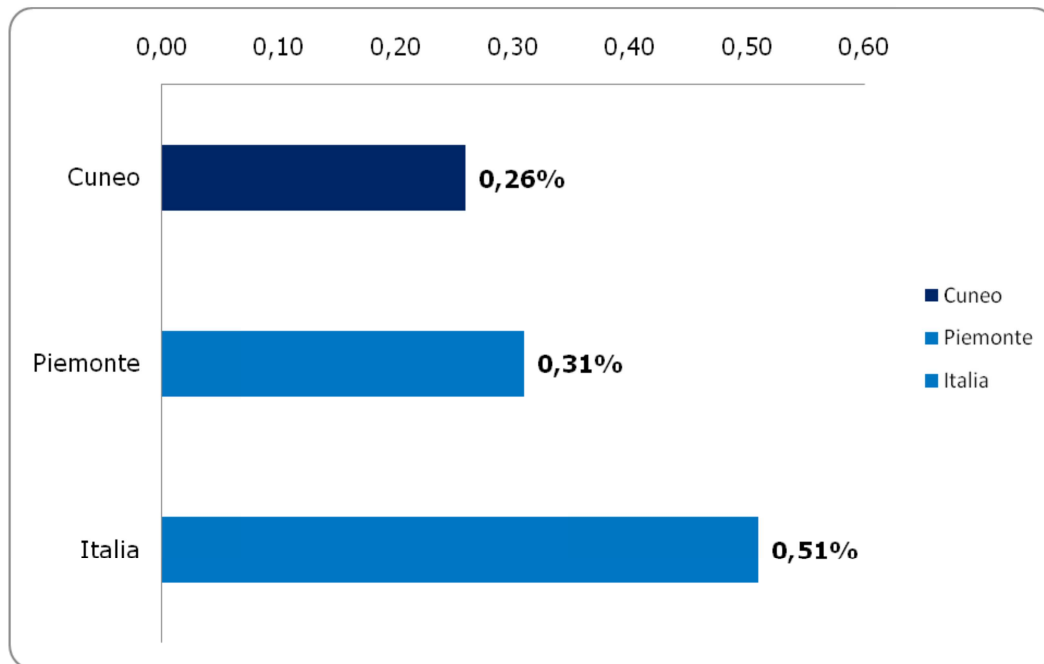
NATI-MORTALITÀ DELLE IMPRESE IN PROVINCIA DI CUNEO Il II trimestre 2018 riporta l'immagine di una base imprenditoriale locale stabile: il saldo tra imprese nate e cessate è di +175 unità

Nel periodo aprile – giugno 2018 il Registro imprese della Camera di commercio di Cuneo ha contato la nascita di **801 imprese**, (nell'analogo periodo del 2017 erano 868) mentre sono **626** le aziende che hanno **cessato** la propria attività (le cessazioni sono valutate al netto di quelle d'ufficio), con una numerosità in diminuzione di 54 unità rispetto al II trimestre 2017. Il **saldo** tra i due flussi è **positivo** per **175 unità**, in sostanziale continuità a quanto rilevato nel medesimo periodo del 2017 (188 unità). Sono, così, **68.310** le **imprese aventi sede legale in provincia di Cuneo a fine giugno 2018**.

"Nel II trimestre dell'anno, il tessuto imprenditoriale cuneese ha segnato un saldo positivo di 175 unità, dato pressoché simile a quello registrato l'anno scorso. È dunque importante rafforzare la rete dei servizi a favore delle imprese, in particolare per quelle giovanili con iniziative che sviluppino lo spirito imprenditoriale creando un clima positivo per la nascita di nuove imprese solide e consapevoli dei bisogni del mercato – afferma il presidente Ferruccio Dardanello -. L'aumento del numero di imprese nel settore dei servizi e del turismo è incoraggiante e testimonia l'utilità delle misure poste in essere in questi anni dall'ente camerale per la promozione del territorio e la digitalizzazione, in sinergia con gli investimenti previsti dal piano nazionale impresa 4.0. "

Il bilancio tra nuove iscrizioni e cessazioni si è concretizzato in un **tasso di crescita del +0,26%**, un dato lievemente positivo e in linea con quanto rilevato nel II trimestre dello scorso anno (+0,27%). Il risultato locale è di poco inferiore a quello medio **regionale (+0,31%)**, più soddisfacente il dato **nazionale (+0,51%)**.

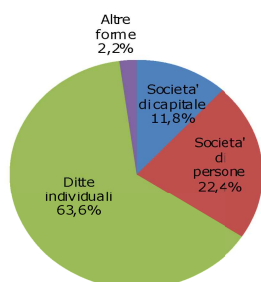
Tasso di crescita per area territoriale II trimestre 2018



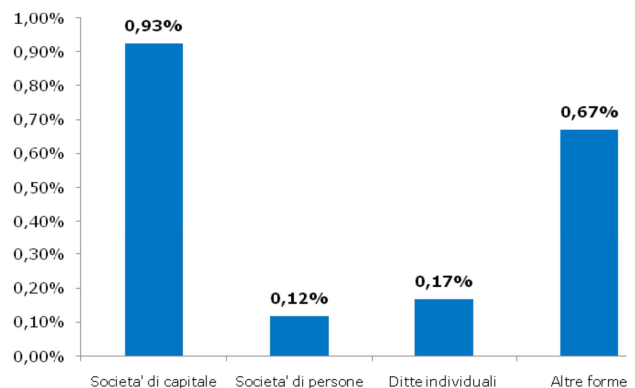
Fonte: Elaborazione Unioncamere Piemonte e Camera di commercio di Cuneo su dati InfoCamere

Dal punto di vista delle **forme giuridiche**, il II trimestre 2018 ha rilevato un **bilancio positivo** per tutte le tipologie di imprese. A riportare le espansioni più consistenti sono le **società di capitale (+0,93%)**, che confermano il trend positivo evidenziato negli ultimi anni. Seguono le **altre forme (+0,67%)**, categoria all'interno della quale sono presenti anche le società cooperative e i consorzi, che pesano però il 2,2% del totale. Stazionarie, invece, le **ditte individuali (+0,17%)** che rappresentano quasi il 64% del tessuto imprenditoriale provinciale e le **società di persone (+0,12%)**.

Imprese registrate per forma giuridica Al 30 giugno 2018



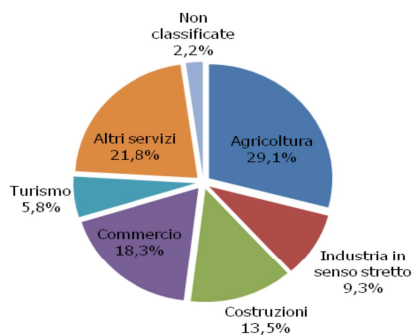
Tasso di crescita per forma giuridica II trimestre 2018



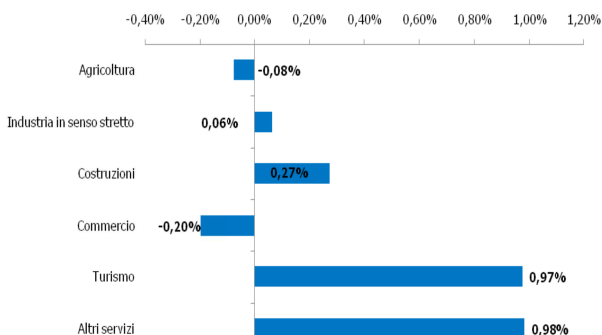
Fonte: Elaborazione Unioncamere Piemonte e Camera di commercio di Cuneo su dati InfoCamere

La disaggregazione settoriale restituisce risultati confortanti per la maggior parte dei settori di attività. Guidano la graduatoria gli **altri servizi** con un **tasso di variazione trimestrale dello stock del +0,98%**, a breve distanza il **turismo (+0,97%)**. Di segno positivo ma con un incremento più contenuto le **costruzioni (+0,27%)**. Stazionaria **l'industria in senso stretto (+0,06%)**. Sotto il punto percentuale, invece, la diminuzione registrata nel **commercio (-0,20%)** e nel **comparto agricolo (-0,08%)**.

Imprese registrate per settore
Al 30 giugno 2018



Tasso di variazione % trimestrale dello stock per settore
II trimestre 2018



Fonte: Elaborazione Unioncamere Piemonte e Camera di commercio di Cuneo su dati InfoCamere

Cuneo, 26 luglio 2018