



Camera di Commercio
Cuneo

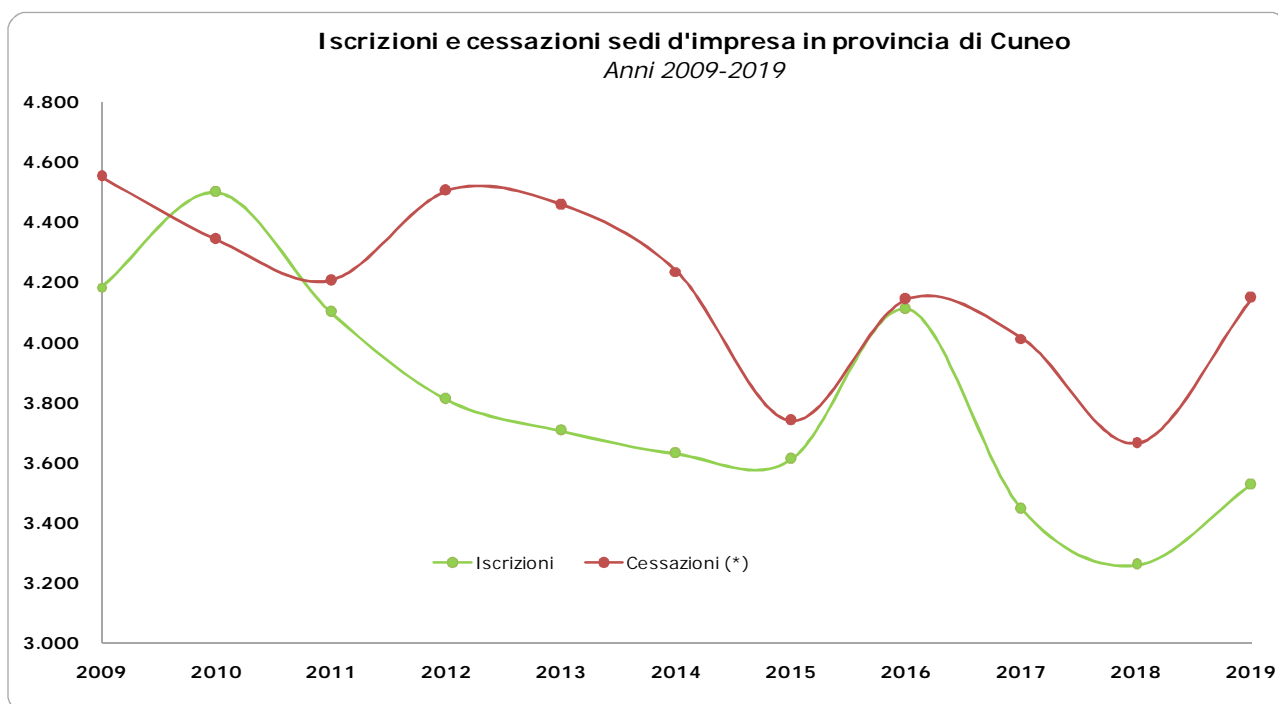
C O M U N I C A T O S T A M P A

**NATIMORTALITÀ DELLE IMPRESE IN PROVINCIA DI CUNEO 2019
IN CALO LA BASE IMPRENDITORIALE
MA SI RAFFORZANO LE IMPRESE DI GRANDA**
Tra i settori in crescita turismo e servizi;
arretrano commercio, agricoltura e costruzioni

Il 2019 si chiude ancora con un risultato negativo per il tessuto imprenditoriale cuneese.

Nel periodo **gennaio-dicembre 2019** la Camera di commercio di Cuneo **riporta la nascita di 3.528 nuove iniziative imprenditoriali**, 267 in più rispetto all'anno precedente, e **4.148 cessazioni** di attività preesistenti (al netto delle cancellazioni d'ufficio), 484 in più del 2018.

Il risultato di queste due dinamiche ha consegnato, a fine anno, **un saldo negativo per 620 unità**, fattore che ha portato a un **tasso di crescita del sistema imprenditoriale pari al -0,91%**, che fa seguito al -0,59% del 2018.



Fonte: elaborazione Camera di commercio di Cuneo su dati InfoCamere

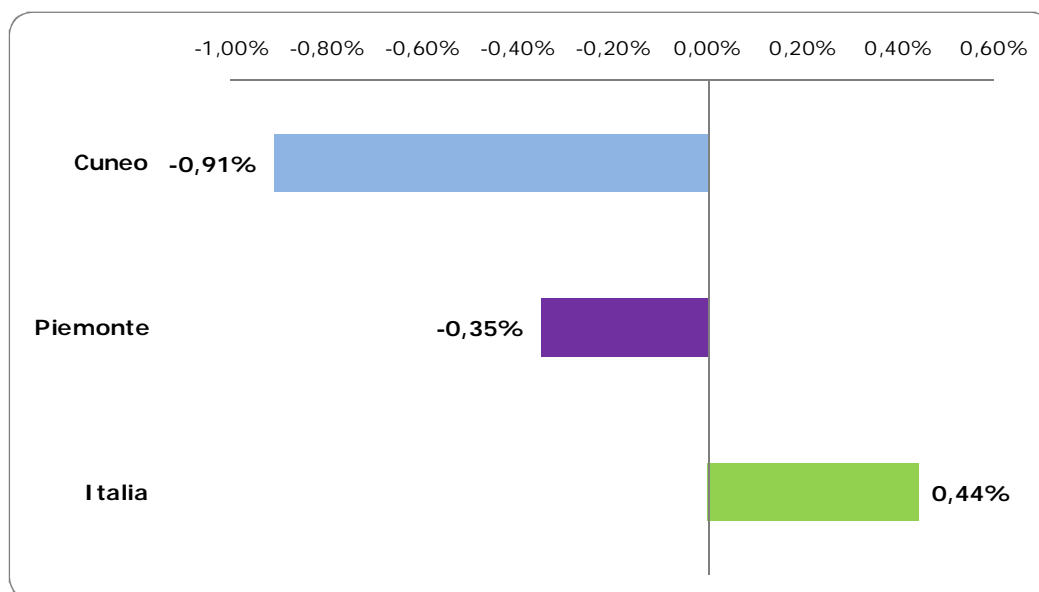
Lo stock di imprese a fine dicembre 2019 al registro imprese camerale scende a **67.345 sedi**, mentre sono 81.787 le localizzazioni (comprensive di unità locali; erano 82.317 a fine 2018).

“Anche il 2019 evidenzia come il tessuto imprenditoriale provinciale, caratterizzato da un’alta incidenza di micro e piccole imprese per lo più operanti nei settori tradizionali, risenta in modo significativo dalla ristrutturazione in atto a livello nazionale da diversi anni, in particolar modo nel commercio – sottolinea il presidente Ferruccio Dardanello -. In questo contesto emerge con forza un segnale: la tradizionale voglia di fare impresa, che ha dato vita allo storico modello Cuneo, sembra oggi indebolirsi. Le ragioni sono numerose e diversificate: dalle complessità e inefficienze della macchina amministrativa, all’incertezza dei tempi di realizzazione delle infrastrutture e degli investimenti, che non si possono ignorare se si vogliono assicurare nuove prospettive di sviluppo e occupazione al nostro territorio”.

La dinamica esibita dal tessuto imprenditoriale della **provincia di Cuneo (-0,91%)** risulta più critica di quella **regionale (-0,35%)**, a fronte di un lieve miglioramento della **media italiana (+0,44%)**.

Tasso di crescita per area territoriale

Anno 2019

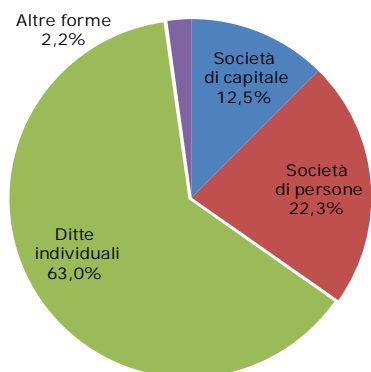


Fonte: elaborazione Camera di commercio di Cuneo su dati InfoCamere

L’analisi dei dati dal punto di vista della **forma organizzativa** delle aziende ribadisce ancora una volta il **rafforzamento strutturale del sistema imprenditoriale provinciale**. Le uniche realtà a **evidenziare una crescita** sono infatti, anche nel 2019, **le società di capitale**, che con un peso del 12,5% sul totale delle aziende cuneesi, realizzano un tasso di variazione del **+3,21%**. Appare, invece, negativa la performance di quasi tutte le restanti forme giuridiche. Il **risultato peggiore** è riportato dalle **ditte individuali (-1,73%)** che costituiscono il 63% delle imprese provinciali; a seguire **le società di persone (-0,91%)** mentre **le altre forme registrano un +0,20%**.

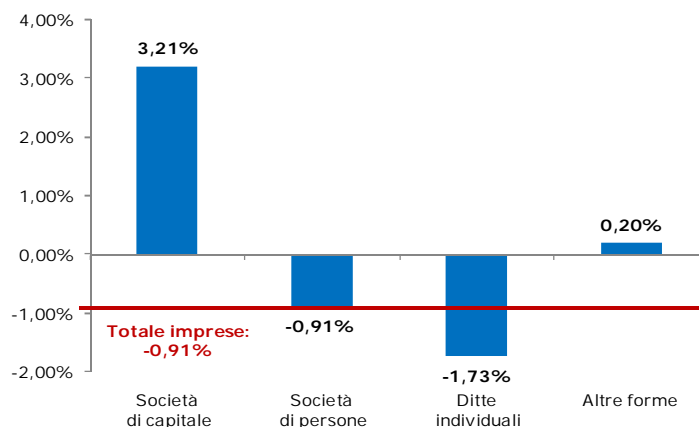
Imprese registrate per forma giuridica

Al 31 dicembre 2019



Tasso di crescita per forma giuridica

Anno 2019



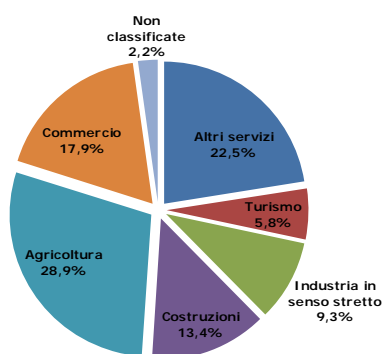
Fonte: elaborazione Camera di commercio di Cuneo su dati InfoCamere

Tra i settori la **dinamica più incoraggiante** viene registrata dagli **altri servizi (+1,72%)**; attività che convoglia il 22,5% delle imprese locali.

Negativi i trend esibiti dagli altri comparti provinciali. A pagarne le maggiori conseguenze il **commercio** che registra una **flessione del 2,69%**. A seguire **l'agricoltura**, che rappresenta il 28,9% delle aziende di Granda, con **-1,88%**, **le costruzioni (-1,38%)**, **l'industria in senso stretto (-0,73%)** e il **turismo (-0,13%)**.

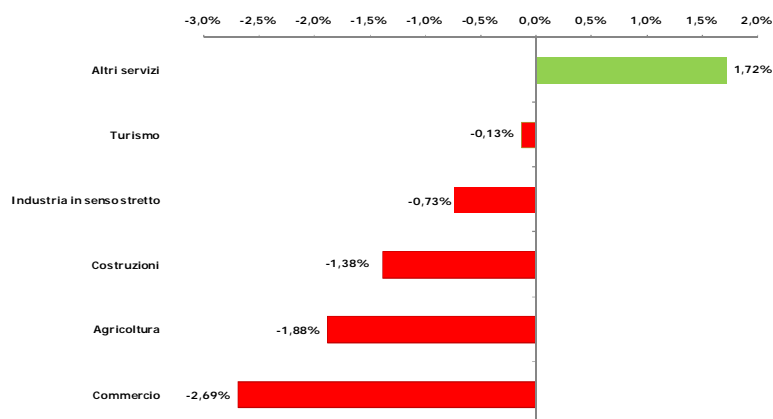
Imprese registrate per settore

Al 31 dicembre 2019



Tasso di variazione % annuale dello stock per settore

Anno 2019



Fonte: elaborazione Camera di commercio di Cuneo su dati InfoCamere