



CAMERA DI COMMERCIO
CUNEO

C O M U N I C A T O S T A M P A

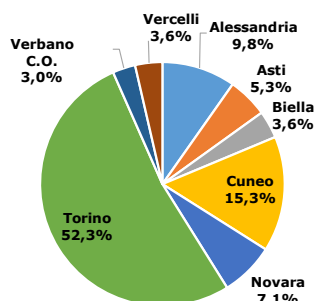
IMPRESE FEMMINILI IN PROVINCIA DI CUNEO NEL 2024 REGISTRANO UNA FLESSIONE DELL'1,0% Positivi i risultati di alloggio e ristorazione, attività immobiliari e altre attività di servizi in calo agricoltura e commercio

Le imprese femminili registrate al **31 dicembre 2024** al Registro camerale sono **14.354** con un'incidenza del **22,1%** sull'universo delle **imprese complessivamente registrate** in **provincia di Cuneo** e un **grado di imprenditorialità esclusivo¹ dell'86,3%**, più alto di quello regionale e nazionale (rispettivamente dell'82,6% e dell'80,6%). Più di tre su dieci svolgono la propria attività nel settore dell'agricoltura, quasi otto su dieci sono imprese individuali, l'11,3% è guidato da giovani donne, l'8,7% è amministrato da straniere: questo **l'identikit della componente femminile² del sistema imprenditoriale cuneese nel 2024**.

L'analisi dei dati del **Registro imprese della Camera di commercio di Cuneo** evidenzia come le imprese femminili abbiano sofferto in maggior misura delle criticità registrate dal sistema imprenditoriale nel suo complesso **perdendo**, nell'arco di un **decennio**, oltre 1.500 aziende che si traducono in una **flessione del 9,7%**. Nel 2024 la **variazione** rispetto all'anno precedente è stata del **-1,0%** e non si discosta molto dal dato piemontese (-0,8%) e da quello nazionale (-1,4%).

A livello regionale, le imprese femminili della provincia di Cuneo con un peso del 15,3% si posizionano numericamente subito dopo quelle della provincia di Torino.

Incidenza imprese femminili per provincia
sul totale delle piemontesi
Anno 2024



Fonte: elaborazione Camera di commercio di Cuneo su dati InfoCamere

¹ Il "grado di imprenditorialità" viene definito in base alla maggiore o minore partecipazione (femminile, giovanile o di stranieri) negli organi di controllo e nelle quote di proprietà dell'impresa. In particolare, il grado di partecipazione è desunto dalla natura giuridica dell'impresa, dall'eventuale quota di capitale sociale detenuta da ciascun socio (femminile, giovanile o straniero) e dalla relativa percentuale tra gli amministratori o titolari o soci dell'impresa.

² Si considerano "Imprese femminili" le imprese partecipate in prevalenza da donne. In generale si considerano femminili le imprese la cui partecipazione di donne risulta complessivamente superiore al 50% mediando le composizioni di quote di partecipazione e cariche amministrative detenute da donne.

**Le imprese femminili in provincia di Cuneo e in Piemonte
Anno 2024**

	Imprese femminili registrate	Tasso imprese femminili*	Variazione % 2024/2023
Cuneo	14.354	22,1%	-1,0%
Piemonte	93.905	22,4%	-0,8%

Fonte: elaborazione Camera di commercio di Cuneo su dati InfoCamere

* % di imprese femminili sul totale delle imprese registrate

L'analisi della presenza delle imprese femminili nei diversi **settori economici** evidenzia che il **comparto merceologico più rappresentato è quello dell'agricoltura (29,8%)**, che **quasi un'impresa su cinque** svolge **attività commerciali** e che più di **una su dieci** è impegnata nelle **altre attività dei servizi**, incluse parrucchiere e lavanderie. Quote significative operano, inoltre, nelle **attività dei servizi di alloggio e ristorazione (9,5%)** e nelle **attività immobiliari (6,3%)**. Valutando l'**incidenza** delle imprese femminili sul totale delle registrate per settore spicca la **forte specializzazione femminile nelle altre attività dei servizi** (il **65,6%** delle aziende del settore è amministrato da donne) e **nei servizi di ricettività**, con alberghi e ristoranti (**34,2%**).

Esaminando in dettaglio i **singoli settori** emerge come alcuni abbiano subito una **contrazione** nella **variazione (agricoltura -4,0% e commercio -3,6%)** a differenza di **altre attività di servizi (+0,6%)**, **delle attività immobiliari (+1,1%)** e **delle attività di servizi di alloggio e ristorazione (+1,7%)**.

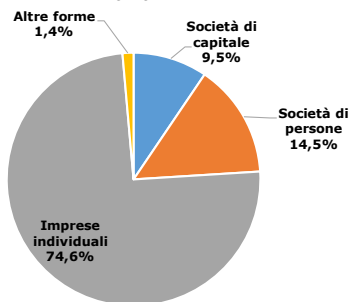
**I principali settori di attività economica delle imprese femminili
registrate in provincia di Cuneo
Anno 2024**

Settore	Imprese femminili registrate al 31/12/2024	Tasso imprese femminili	% sul totale delle imprese femminili	Variazione % 2024/2023
Agricoltura, silvicoltura, pesca	4.272	24,5%	29,8%	-4,0%
Commercio all'ingrosso e al dettaglio	2.581	23,8%	18,0%	-3,6%
Altre attività di servizi	1.815	65,8%	12,6%	0,6%
Attività dei servizi di alloggio e di ristorazione	1.363	34,2%	9,5%	1,7%
Attività immobiliari	898	20,6%	6,3%	1,1%

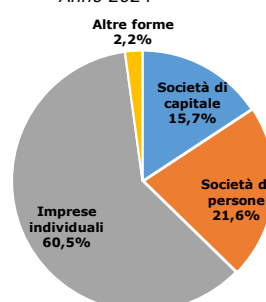
Fonte: elaborazione Camera di commercio di Cuneo su dati InfoCamere

L'analisi per **forma giuridica** conferma che le imprenditrici prediligono organizzare la propria attività come **ditta individuale**, opzione scelta nel **74,6%** dei casi, a fronte di una percentuale del **60,5% rilevata a livello complessivo provinciale**. Tale scelta è favorita dalla minor onerosità di avvio di questa forma. Seguono le **società di persone** e le **società di capitale** con incidenze del **14,5%** e del **9,5%** (sono rispettivamente il 21,6% e il 15,7% per l'universo delle imprese cuneesi). Chiudono le **altre forme giuridiche**, tra le quali trovano spazio le cooperative, che riuniscono l'**1,4%** delle aziende a conduzione femminile.

Imprese femminili registrate in provincia di Cuneo per forma giuridica
Anno 2024



Imprese totali registrate in provincia di Cuneo per forma giuridica
Anno 2024



Fonte: elaborazione Camera di commercio di Cuneo su dati InfoCamere

"Nella nostra provincia il tessuto imprenditoriale femminile è vivace, sa adattarsi e fare rete, coniugando competenza e innovazione - afferma la Presidente del Comitato per l'imprenditoria femminile della Camera di commercio di Cuneo Monia Rullo -. La leggera flessione numerica in alcuni settori è figlia della necessità di adattarsi alle esigenze di un mercato che cambia rapidamente. È compito del nostro Comitato lavorare per formare imprenditrici sempre più legate alla società e al territorio in cui vivono e operano come aziende."

L'esame delle imprese femminili per **forma giuridica** rivela un graduale processo di strutturazione delle attività per far fronte alle nuove sfide di mercato: le **società di capitale** hanno registrato una variazione positiva **(+5,5%)**, mentre le restanti forme giuridiche hanno riportato il segno meno: **società di persone (-2,6%)**, **imprese individuali (-1,4%)** e **altre forme (-7,8%)**.