



CAMERA DI COMMERCIO
CUNEO

C O M U N I C A T O S T A M P A

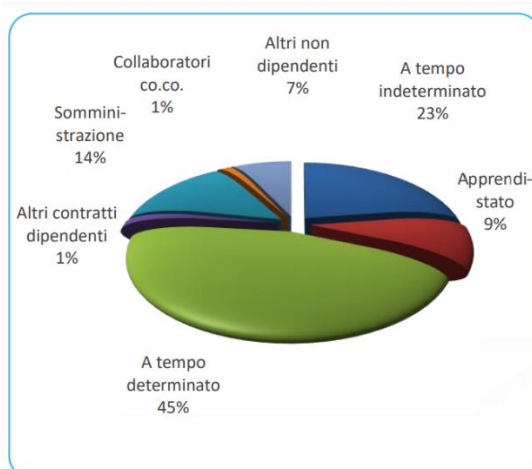
**LAVORO: 11.730 ASSUNZIONI PROGRAMMATE
DALLE IMPRESE CUNEESE NEL TRIMESTRE MARZO-MAGGIO 2025**
Sostanziale tenuta delle previsioni rispetto a un anno fa
Continua a crescere la domanda di lavoro nei servizi

Sono **3.740 i nuovi contratti di lavoro programmati dalle imprese cuneesi per marzo 2025**, con una flessione dell'1,9% rispetto a un anno fa; valore che sale a **11.730** se si considera **l'intero trimestre marzo-maggio 2025** con 80 assunzioni previste in meno **(-0,7%)** rispetto al medesimo trimestre del 2024.

Questi alcuni dei dati contenuti nel bollettino e nelle tavole del Sistema informativo Excelsior che, **per la nostra provincia, confermano una sostanziale tenuta della domanda di lavoro delle imprese.**

Il **78% delle entrate previste** delle **aziende cuneesi** riguarderà i **lavoratori dipendenti**, il 14% i lavoratori somministrati, l'1% i collaboratori e il 7% gli altri lavoratori non alle dipendenze. Nel **31% dei casi le entrate programmate saranno stabili**, ossia con un **contratto a tempo indeterminato o di apprendistato**, mentre il 69% sarà a termine (a tempo determinato o altri contratti con durata predefinita).

Entrate previste a marzo 2025 per tipologia di contratto



Fonte: Unioncamere - ANPAL, Sistema Informativo Excelsior

Delle **3.740 entrate previste in provincia di Cuneo** nel mese di marzo 2025 il **13%** è rappresentato **da laureati**, il **26%** da **diplomati**, mentre le **qualifiche professionali** e **l'assenza di un titolo specifico** pesano rispettivamente il **41%** e il **19%**.

Entrate previste dalle imprese a marzo 2025 per livello di istruzione (*)




Fonte: Unioncamere - ANPAL, Sistema Informativo Excelsior

Le **entrate programmate** si concentreranno per il **61%** nelle imprese con meno di **50 dipendenti**.

Considerando i dati di **marzo 2025** emerge come siano i **servizi** a formare, ancora una volta, **la fetta più consistente della domanda di lavoro** con il **61,5% del totale delle entrate** (con 80 unità in più rispetto a marzo 2024 e 250 rispetto al trimestre marzo-maggio 2024). **L'industria** programma invece **1.440 entrate**, generando il **38,5%** della domanda totale del periodo, segnando una flessione di 150 unità rispetto all'anno precedente e di 340 rispetto al trimestre marzo-maggio 2024. Nel dettaglio per ciò che concerne **l'industria**, **1.100 entrate** riguardano il **comparto manifatturiero** e **340 quello edile**.

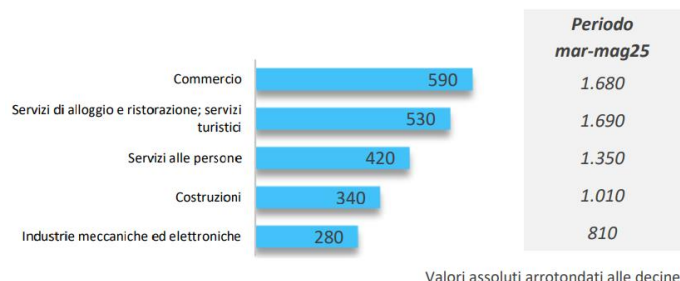
Entrate previste dalle imprese a marzo 2025 per settore



Fonte: Unioncamere - ANPAL, Sistema Informativo Excelsior

Tra i settori, nel trimestre in esame, si rileva un **buon interesse da parte delle imprese dei servizi di alloggio e ristorazione con 1.690 entrate previste** pari al **14,4%** di quelle complessive, seguite dal **commercio con 1.680 entrate** pari al **14,3%** e dalle imprese dei **servizi alle persone con 1.350 entrate** ovvero l'**11,5%**.

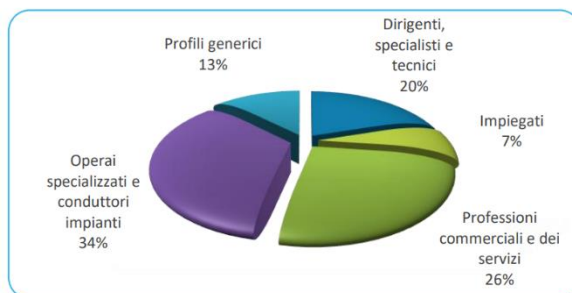
Entrate previste dalle imprese a marzo 2025 per dettaglio settoriale



Fonte: Unioncamere - ANPAL, Sistema Informativo Excelsior

Il **34%** delle **entrate previste** a marzo 2025 è **destinato** agli **operai specializzati e conduttori di impianti**. I profili generici e quello dei dirigenti, specialisti e tecnici generano rispettivamente il 13% e il 20%, mentre le professioni commerciali e dei servizi il 26% e solo il 7% è rappresentato da impiegati.

Entrate previste dalle imprese a marzo 2025 per tipo di profilo (*)

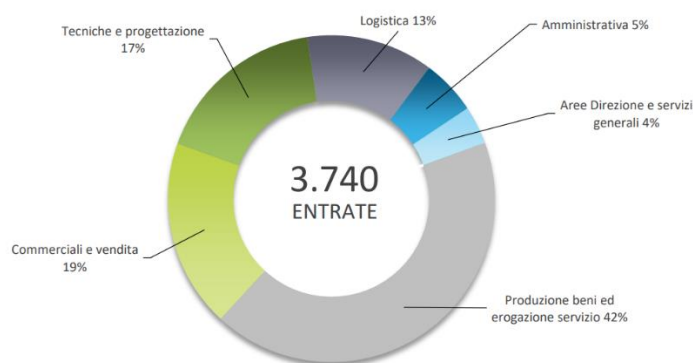


(*) Aggregazioni dei grandi gruppi della classificazione ISTAT delle professioni

Fonte: Unioncamere - ANPAL, Sistema Informativo Excelsior

A livello di **area funzionale il peso maggiore** è dato dalla **produzione beni ed erogazione di servizi (42%)**, seguita dall'area commerciale e vendita (19%), da quella tecnica e di progettazione (17%), dalla logistica (13%), dall'area amministrativa accompagnata da quella direzionale che pesano rispettivamente per il 5% e il 4% delle assunzioni previste.

Entrate previste dalle imprese a marzo 2025 per area funzionale di inserimento



Fonte: Unioncamere - ANPAL, Sistema Informativo Excelsior

"Le previsioni occupazionali riportano a una sostanziale stabilità ma il mismatch tra domanda e offerta di lavoro continua ad essere un problema - **afferma il presidente Luca Crosetto** - Dobbiamo lavorare per costruire un ecosistema che favorisca l'occupazione e lo sviluppo delle competenze, promuovendo un'alleanza strategica tra tutti gli attori coinvolti. Solo così possiamo garantire che ogni persona possa sviluppare il proprio talento e che le imprese trovino le competenze necessarie per crescere".

Permangono ancora **difficoltà di reperimento di alcune figure professionali** e in oltre la metà dei casi (**53 su 100**) le imprese si troveranno a dover gestire questa criticità.

Le professioni più difficili da reperire nel mese di marzo 2025

	Assunzioni programmate	di cui difficoltà di reperimento
Operai specializzati addetti alle rifiniture delle costruzioni	130	92,4%
Operai macchine automatiche e semiautomatiche	50	81,5%
Operai specializzati addetti alle costruzioni di strutture edili	110	76,1%
Operai specializzati delle lavorazioni alimentari	60	75,9%
Fonditori, saldatori, lattonieri, calderai	80	68,4%
Operatori della cura estetica	50	68,0%
Operai specializzati installaz/manut attrezzature elettriche	60	67,2%
Professioni qualificate nei servizi sanitari e sociali	100	66,3%
Tecnici in campo ingegneristico	60	63,3%
Tecnici della salute	130	62,6%
Ingegneri	40	59,5%
TOTALE ASSUNZIONI PROGRAMMATE	3.740	52,6%

Fonte: Unioncamere - ANPAL, Sistema Informativo Excelsior

A tal proposito le **professioni più difficili da reperire** in provincia a **marzo 2025** risultano essere: **operai specializzati addetti alle rifiniture delle costruzioni** (92 imprese su 100), **operai macchine automatiche e semiautomatiche** (82 imprese su 100); **operai specializzati addetti alle costruzioni di strutture edili e operai specializzati delle lavorazioni alimentari** (76 imprese su 100); **fonditori, saldatori, lattonieri, calderai e operatori della cura estetica** (68 imprese su 100); **operai specializzati installazione e manutenzione attrezzature elettriche** (67 imprese su 100); **professioni qualificate nei servizi sanitari e sociali** (66 imprese su 100); **tecnici in campo ingegneristico e tecnici della salute** (63 imprese su 100) e **ingegneri** (60 imprese su 100).

Cuneo, 19 marzo 2025