



CAMERA DI COMMERCIO
CUNEO

C O M U N I C A T O S T A M P A

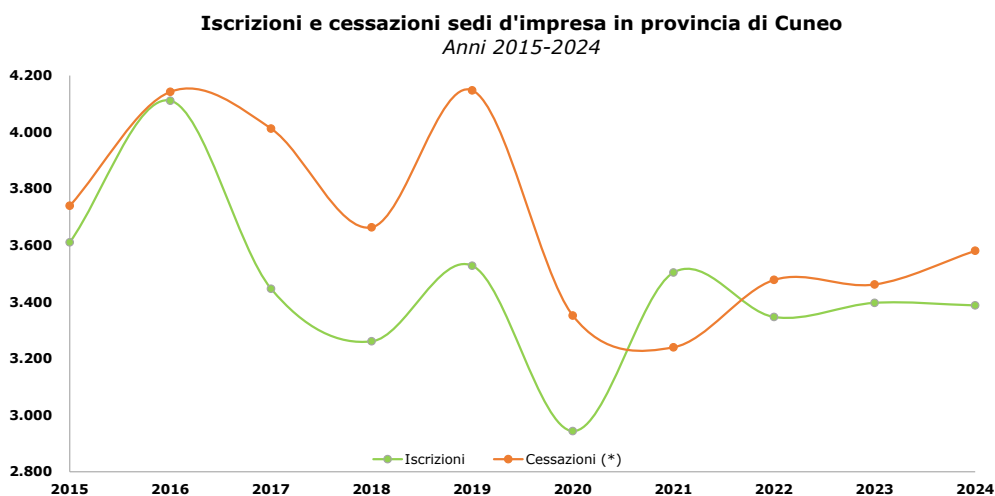
**NATIMORTALITÀ DELLE IMPRESE
IN PROVINCIA DI CUNEO ANNO 2024
IL SALDO DI FINE ANNO RISULTA NEGATIVO PER 193 UNITÀ
CON UN TASSO DI CRESCITA DEL -0,30%
Risultati positivi per i servizi e il turismo
In sofferenza l'agricoltura e il commercio**

Per il sistema imprenditoriale della provincia di Cuneo **il 2024** si chiude restituendo **lievi segnali di sofferenza**.

Nel periodo **gennaio-dicembre 2024** la Camera di commercio di Cuneo **registra la nascita di 3.388 nuove iniziative imprenditoriali, 9 in meno (-0,3%)** rispetto all'anno precedente, e **3.581 cessazioni** (al netto delle cancellazioni d'ufficio) ovvero **119 in più (+3,4%)** rispetto al 2023.

Queste dinamiche hanno consegnato **un saldo negativo** a fine anno **di 193 unità**, corrispondente a un **tasso di crescita del -0,30%** (-0,10% nel 2023 e -0,20% nel 2022).

Lo stock di imprese a fine dicembre 2024 è pari a **64.840 sedi**, mentre sono 80.748 le localizzazioni (comprensive di unità locali; erano 80.784 a fine 2023).

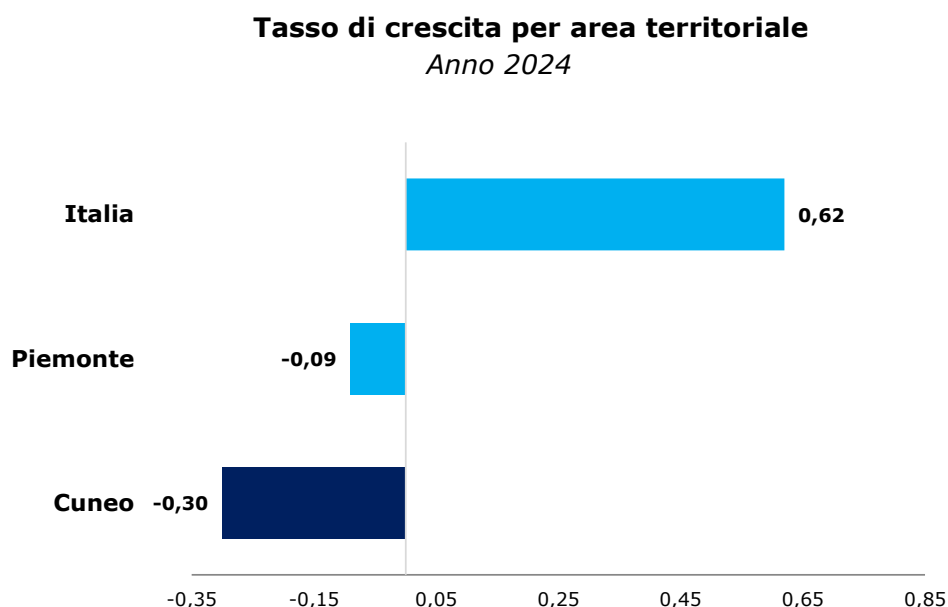


(*) valutate al netto delle cessazioni d'ufficio

Fonte: elaborazione Camera di commercio di Cuneo su dati InfoCamere

"Nel corso del 2024 le cessazioni hanno superato, seppur di poco, le nuove iscrizioni. Secondo trend ormai consolidati cala il numero delle ditte individuali e delle società di persone, mentre cresce significativamente quello delle società di capitale - **afferma il Presidente della Camera di commercio di Cuneo Luca Crosetto** -. Fanno segnare numeri in crescita i settori dei servizi, del turismo, delle costruzioni e dell'industria, mentre diminuiscono le imprese del settore agricolo e del commercio".

Il tasso di crescita della provincia di Cuneo (-0,30%) risulta più basso rispetto a quello **regionale (-0,09%)** e **nazionale (+0,62%)**.

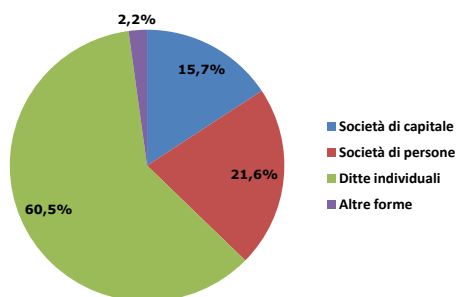


Fonte: elaborazione Camera di commercio di Cuneo su dati InfoCamere

L'analisi dei dati dal punto di vista della **forma organizzativa** delle imprese conferma il **rafforzamento strutturale del sistema imprenditoriale provinciale**. A **evidenziare una sostenuta espansione** sono infatti, anche nel 2024, **le società di capitale** che, con un peso del 15,7% sul totale delle aziende cuneesi, registrano un tasso di crescita del **+3,18%**, seguite dalle **altre forme** (in cui confluiscono cooperative e consorzi) con **+0,14%**. **Negativa** invece **la performance** delle restanti forme giuridiche: **le società di persone (-0,74%)**, seguite **dalle ditte individuali (-1,01%)**, che costituiscono il 60,5% delle imprese provinciali.

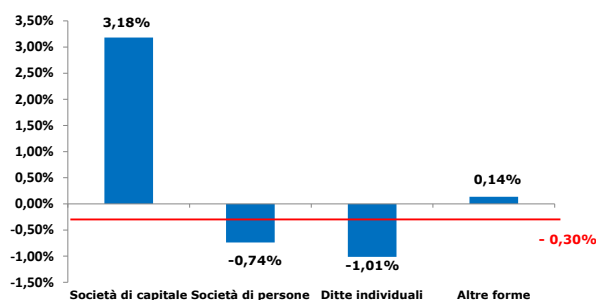
Imprese registrate per forma giuridica

Al 31 dicembre 2024



Tasso di crescita per forma giuridica

Anno 2024

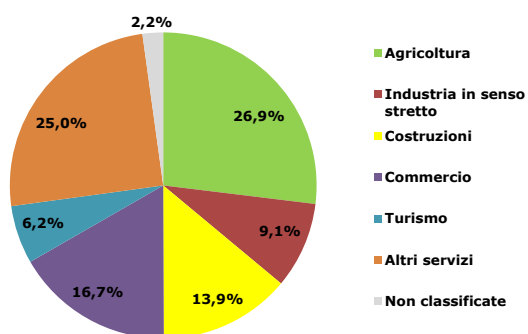


Fonte: elaborazione Camera di commercio di Cuneo su dati InfoCamere

Tra i settori di attività la dinamica più incoraggiante viene registrata dai **servizi (+1,93%)**, seguiti dal **turismo (+1,40%)**, dalle **costruzioni (+0,35%)** e dall'**industria in senso stretto (+0,32%)**. In sofferenza l'**agricoltura (-2,07%)** che rappresenta il 26,9% delle imprese della Granda, seguita dal **commercio (-1,84%)**.

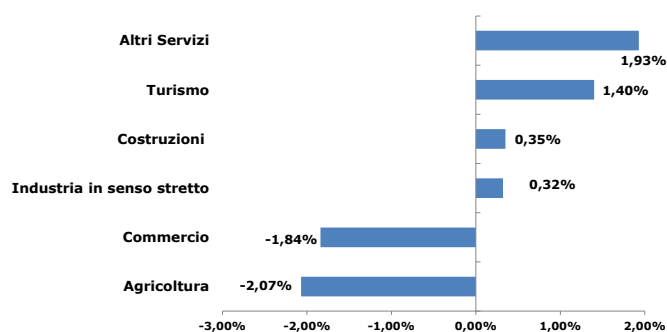
Imprese registrate per settore

Al 31 dicembre 2024



Tasso di variazione % annuale dello stock per settore

Anno 2024



Fonte: elaborazione Camera di commercio di Cuneo su dati InfoCamere

Cuneo, 24 gennaio 2025